

A pesquisa mensal sobre taxas de juros praticadas em Belo Horizonte apresenta como resultado uma síntese das taxas praticadas nos empréstimos pessoais, para os diversos setores da economia, e na captação, tornando-se um balizador confiável e atualizado capaz de auxiliar a população na tomada de decisão quanto ao momento adequado para contrair empréstimos ou aplicar recursos, o custo de cada tipo de empréstimo e a remuneração das principais opções de aplicação.

Dentre os resultados da pesquisa realizada em maio/2017, destacamos:

- A taxa SELIC foi reduzida para 10,25% na última reunião do COPOM, realizada entre os dias 30 e 31 de maio de 2017, mas o índice só valerá para junho de 2017.
- A maioria das taxas médias praticadas em empréstimos para Pessoa Física caiu, seguindo a trajetória de queda da taxa Selic, com destaque para o cartão de crédito rotativo.
- A taxa média de juros praticada no empréstimo de Capital de Giro, específica para Pessoa Jurídica, voltou a subir.

Tabela 1: Belo Horizonte, taxas mensais de juros praticadas, maio/2017

Tipo de Empréstimo	Setores	Taxas praticadas (%)			Variação da taxa média em relação ao mês anterior (%)
		Menor Taxa	Taxa Média	Maior Taxa	
Pessoa Física	Aquisição de outros bens ⁽¹⁾	1,72	3,54	5,71	-12,80
	Aquisição de veículos ⁽¹⁾	1,82	1,97	2,33	-3,36
	Automóveis Novos montadoras	0,99	1,54	1,87	6,94
	Automóveis Usados multimarcas	1,32	2,32	3,17	-2,11
	Cartão de Crédito Parcelado ^{(1) (5)}	5,11	7,45	8,52	0,89
	Cartão de Crédito Rotativo ^{(1) (5)}	10,77	14,06	19,50	-8,96
	Cheque especial ^{(1) (2)}	12,17	13,72	17,05	-0,91
	Comércio Eletrônico	1,49	1,92	2,29	0,00
	Construção Civil Imóveis Construídos ⁽³⁾	0,01	0,58	1,16	-9,38
	Construção Civil Imóveis na Planta ⁽³⁾	0,01	0,15	0,16	0,00
	Cooperativas de Crédito (empréstimo)	1,39	2,72	3,99	1,12
	Crédito pessoal consignado privado ⁽¹⁾	2,50	2,98	3,95	4,60
	Crédito pessoal consignado público ⁽¹⁾	1,72	2,03	2,63	-3,86
	Crédito pessoal não consignado ⁽¹⁾	3,24	5,21	7,54	-1,43
Pessoa Jurídica	Financiamento imobiliário com taxas reguladas ⁽¹⁾	1,02	1,05	1,07	0,00
	Antecipação de faturas de cartão de crédito ⁽¹⁾	1,62	2,77	3,59	-1,60
	Capital de Giro ⁽¹⁾	1,42	2,89	6,09	4,64
	Conta Garantida ⁽¹⁾	3,08	4,09	5,29	-0,24
Captação	Desconto de Duplicatas ⁽¹⁾	1,15	2,65	3,99	-3,08
	CDB 30 dias ⁽⁴⁾		0,72		-8,86
	Cooperativas de Crédito (aplicação)		0,76		-14,61
	Fundos de Curto Prazo	0,43	0,64	0,84	33,33
	Fundos de Longo Prazo	0,81	0,83	0,90	22,06
	Poupança ⁽¹⁾		0,58		16,00
	Taxa SELIC ⁽¹⁾		0,89		-3,26

(1) Dados coletados a partir de informações consolidadas no Banco Central do Brasil, nas 8 principais instituições financeiras do mercado: Banco do Brasil, CEF, HSBC, Santander, Itaú, Bradesco, Citibank, Mercantil do Brasil.

(2) Não são consideradas vantagens progressivas.

(3) Inclui a variação dos indexadores CUB, TR, INCC e IGP-M.

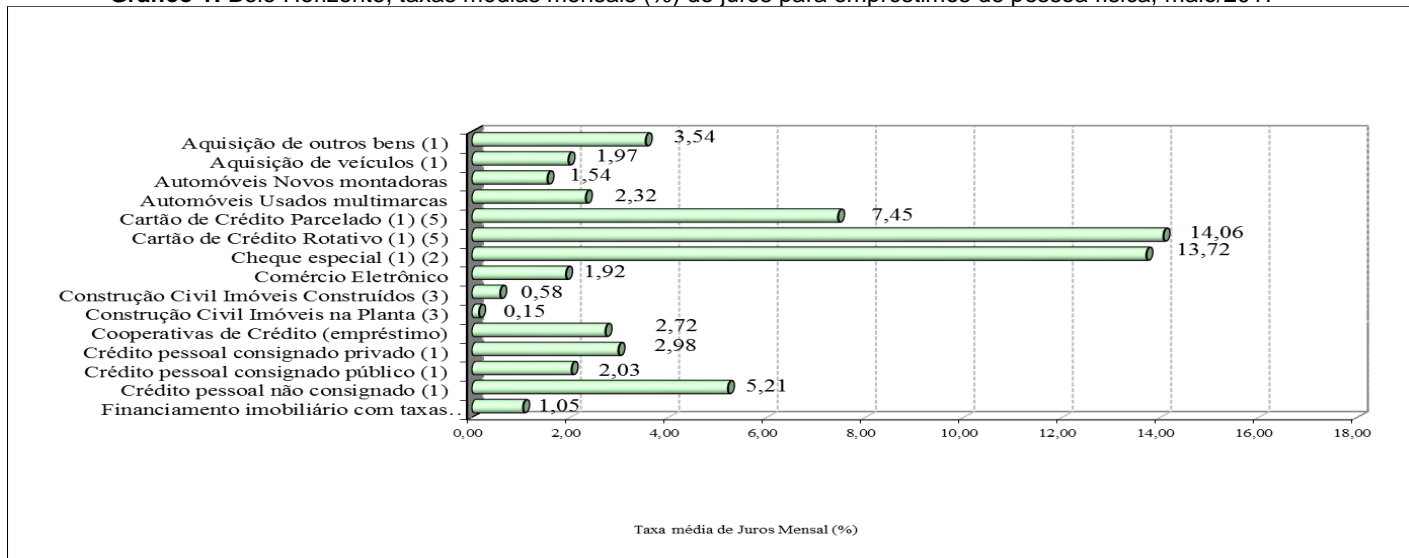
(4) Taxa Fornecida pelo mercado.

(5) Dados disponibilizados a partir de abr/2015. É possível consultar períodos anteriores no site do Banco Central.

.. Não se aplica dados numéricos. ND - não disponível.

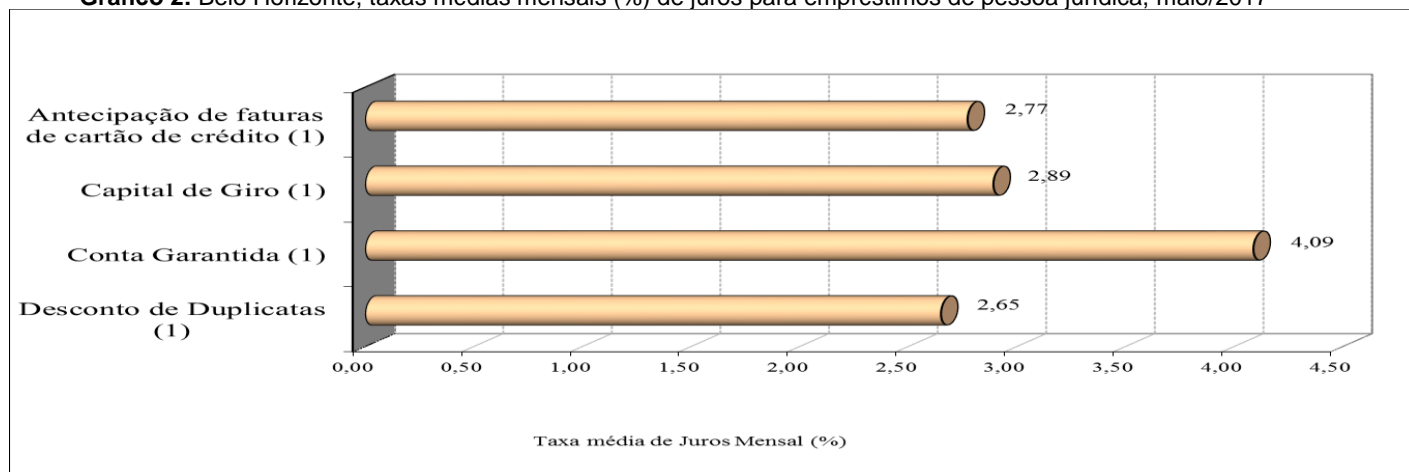
FONTE: Fundação IPEAD/UFMG.

Gráfico 1: Belo Horizonte, taxas médias mensais (%) de juros para empréstimos de pessoa física, maio/2017



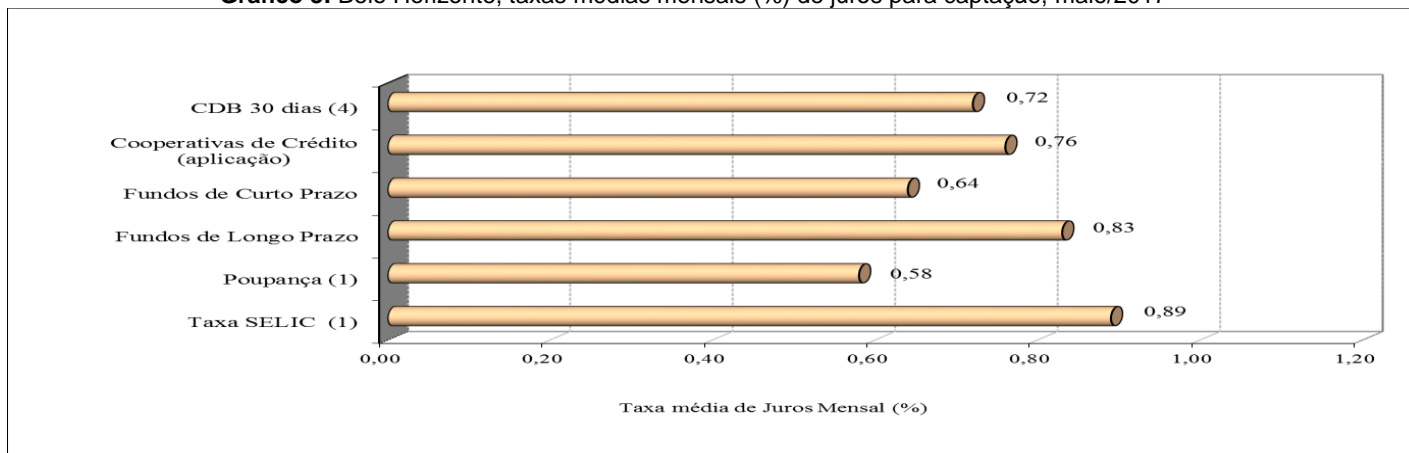
FONTE: Fundação IPEAD/UFMG.

Gráfico 2: Belo Horizonte, taxas médias mensais (%) de juros para empréstimos de pessoa jurídica, maio/2017



FONTE: Fundação IPEAD/UFMG.

Gráfico 3: Belo Horizonte, taxas médias mensais (%) de juros para captação, maio/2017



FONTE: Fundação IPEAD/UFMG.