

A pesquisa mensal sobre taxas de juros praticadas em Belo Horizonte apresenta como resultado uma síntese das taxas praticadas nos empréstimos pessoais, para os diversos setores da economia, e na captação, tornando-se um balizador confiável e atualizado capaz de auxiliar a população na tomada de decisão quanto ao momento adequado para contrair empréstimos ou aplicar recursos, o custo de cada tipo de empréstimo e a remuneração de cada tipo de aplicação.

Por meio da pesquisa de campo realizada em maio/2016 observou-se que, apesar da taxa básica de juros, SELIC, ter permanecido em 14,25% ao longo do mês, a taxa da maioria dos tipos de empréstimos e captações sofreu queda quando comparada com o mês anterior. Apesar das quedas, as taxas de juros continuam ocupando patamares elevados, o que tende a continuar desencorajando a captação de empréstimos para financiar o consumo.

**Tabela 1:** Belo Horizonte, taxas mensais de juros praticadas, maio/2016

Tipo de Empréstimo	Setores	Taxas praticadas (%)			
		Menor	Maior	Média	Variação
Pessoa Física	Aquisição de outros bens <sup>(1)</sup>	1,19	3,83	2,78	-24,57
	Aquisição de veículos <sup>(1)</sup>	2,01	2,63	2,15	-1,44
	Automóveis Novos montadoras	0,99	2,39	1,58	-7,06
	Automóveis Usados multimarcas	1,74	2,07	1,93	-7,66
	Cartão de Crédito Parcelado <sup>(1)(5)</sup>	4,90	11,43	7,37	2,38
	Cartão de Crédito Rotativo <sup>(1)(5)</sup>	15,28	18,02	16,07	1,70
	Cheque especial <sup>(1)(2)</sup>	11,69	16,51	13,36	-0,10
	Comércio Eletrônico	1,29	1,99	1,68	-2,49
	Construção Civil Imóveis Construídos <sup>(3)</sup>	0,13	1,56	1,04	-46,67
	Construção Civil Imóveis na Planta <sup>(3)</sup>	0,13	0,55	0,52	-51,85
	Cooperativas de Crédito (empréstimo)	1,78	4,85	3,17	39,65
	Crédito pessoal consignado privado <sup>(1)</sup>	2,54	3,37	2,87	-3,44
	Crédito pessoal consignado público <sup>(1)</sup>	1,94	2,59	2,07	1,47
	Crédito pessoal não consignado <sup>(1)</sup>	3,87	6,58	5,18	0,49
Pessoa Jurídica	Financiamento imobiliário com taxas reguladas <sup>(1)</sup>	0,98	1,11	1,05	11,17
	Antecipação de faturas de cartão de crédito <sup>(1)</sup>	2,62	3,68	3,25	1,75
	Capital de Giro <sup>(1)</sup>	1,77	3,28	2,54	-5,58
	Conta Garantida <sup>(1)</sup>	2,81	6,31	4,20	7,58
Captação	Desconto de Duplicatas <sup>(1)</sup>	1,38	3,89	2,80	-2,95
	CDB 30 dias <sup>(4)</sup>			0,92	-6,12
	Cooperativas de Crédito (aplicação)			0,81	-12,90
	Fundos de Curto Prazo	0,64	1,02	0,87	4,82
	Fundos de Longo Prazo	0,91	1,07	0,98	5,38
	Poupança <sup>(1)</sup>			0,65	8,33
	Taxa SELIC <sup>(1)</sup>			1,12	0,00

(1) Dados coletados a partir de informações consolidadas no Banco Central do Brasil, nas 8 principais instituições financeiras do mercado: Banco do Brasil, CEF, HSBC, Santander, Itaú, Bradesco, Citibank, Mercantil do Brasil.

(2) Não são consideradas vantagens progressivas.

(3) Inclui a variação dos indexadores CUB, TR, INCC e IGP-M.

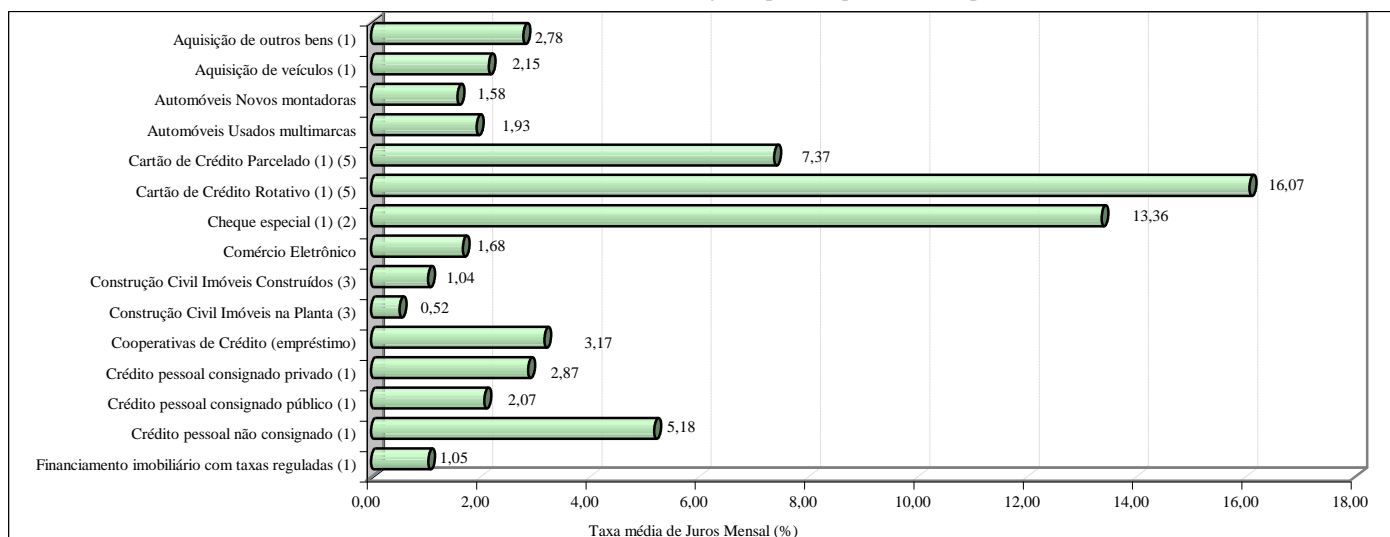
(4) Taxa Fornecida pelo mercado.

(5) Dados disponibilizados a partir de abr/2015. É possível consultar períodos anteriores no site do Banco Central.

.. Não se aplica dados numéricos. ND - não disponível.

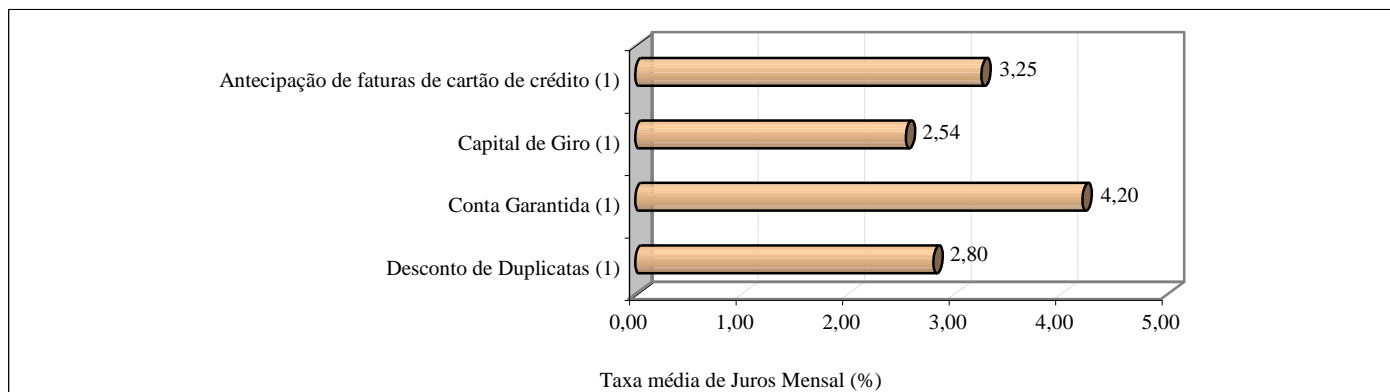
FONTE: Fundação IPEAD/UFMG.

**Gráfico 1:** Belo Horizonte, taxas médias mensais (%) de juros para empréstimos de pessoa física, maio/2016



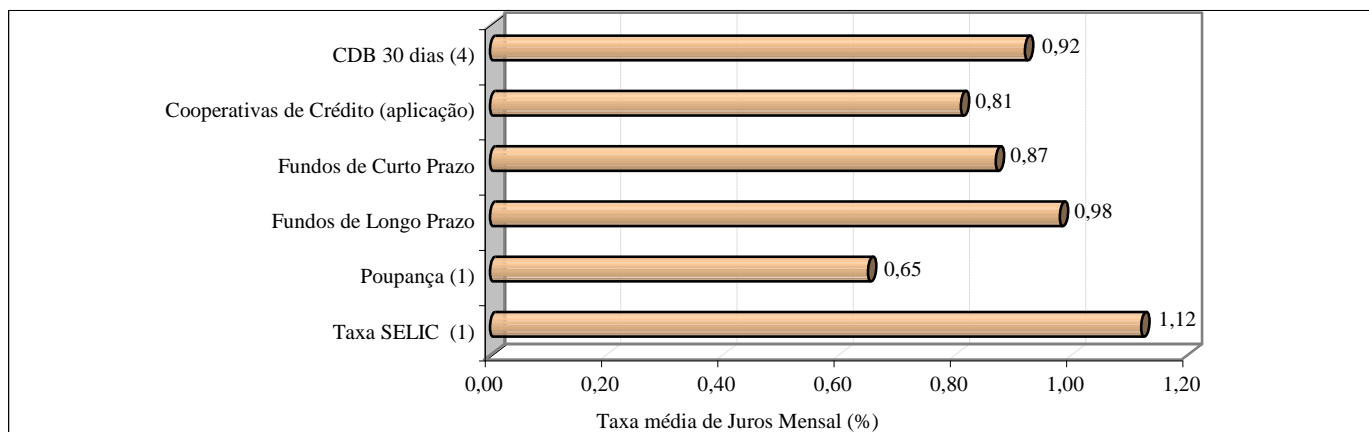
FONTE: Fundação IPEAD/UFMG.

**Gráfico 2:** Belo Horizonte, taxas médias mensais (%) de juros para empréstimos de pessoa jurídica, maio/2016



FONTE: Fundação IPEAD/UFMG.

**Gráfico 3:** Belo Horizonte, taxas médias mensais (%) de juros para captação, maio/2016



FONTE: Fundação IPEAD/UFMG.