

EMPRÉSTIMOS E FINANCIAMENTOS BANCÁRIOS ESTÃO MAIS CAROS PARA O CONSUMIDOR

Abril/2023

A pesquisa mensal sobre taxas de juros praticadas em Belo Horizonte-MG feita pelo Ipead, que comemora 75 anos em 2023, revelou que a maioria das taxas médias de juros praticadas para pessoa física no mês de abril apresentou alta em relação ao mês anterior. Por outro lado, as taxas de captação, ou seja, os juros pagos pelos bancos aos correntistas e investidores, tiveram queda em sua maioria, de acordo com os dados colhidos pela Fundação Instituto de Pesquisas Econômicas, Administrativas e Contábeis de Minas Gerais.

Em síntese, estes são os principais resultados da pesquisa realizada em abril/2023.

- A maioria das taxas médias de juros praticadas para pessoa física no mês de abril apresentou alta em relação ao observado no mês anterior.
- A maioria das taxas pesquisadas de captação apresentou queda em relação ao mês anterior.
- A meta da taxa Selic continuou em 13,75% ao ano, conforme deliberado na reunião Comitê de Política Monetária (COPOM) realizada entre os dias 02 e 03 de maio de 2023.

Abaixo, a tabela e os gráficos contendo todas as informações:

Tabela 1: Belo Horizonte, taxas mensais de juros praticadas, abril/2023

Tipo de Empréstimo	Setores	Taxas praticadas (%)			Variação da taxa média em relação ao mês anterior (%)
		Menor Taxa	Taxa Média	Maior Taxa	
Pessoa Física	Aquisição de outros bens ⁽¹⁾	1,86	2,13	2,55	2,40
	Automóveis (Montadoras) ⁽¹⁾	1,00	1,73	2,74	0,00
	Automóveis (Bancos e Financeiras) ⁽¹⁾	1,65	2,25	3,34	0,90
	Cartão de Crédito Parcelado ^{(1) (4)}	8,35	10,22	11,27	13,56
	Cartão de Crédito Rotativo Total ^{(1) (4) (5)}	11,75	14,15	16,71	6,79
	Cheque especial ^{(1) (2)}	7,90	8,14	8,45	-0,61
	Comércio Eletrônico	1,79	2,08	2,29	0,00
	Construção Civil Imóveis Construídos ⁽³⁾	-0,06	0,59	1,64	-32,18
	Construção Civil Imóveis na Planta ⁽³⁾	-0,01	0,04	0,05	-90,70
	Cooperativas de Crédito (empréstimo)	1,20	1,76	3,35	24,82
	Crédito pessoal consignado privado ⁽¹⁾	2,03	2,50	2,99	3,31
	Crédito pessoal consignado público ⁽¹⁾	1,62	1,78	1,91	2,30
	Crédito pessoal não consignado ⁽¹⁾	1,77	4,11	6,66	-3,29
Pessoa Jurídica	Financiamento imobiliário com taxa de mercado ⁽¹⁾	0,72	0,83	0,99	5,06
	Antecipação de faturas de cartão de crédito ⁽¹⁾	1,09	1,47	2,03	-5,77
	Capital de Giro ⁽¹⁾	1,85	2,50	3,24	7,76
	Conta Garantida ⁽¹⁾	3,30	4,06	5,94	0,50
Captação	Desconto de Duplicatas ⁽¹⁾	1,14	1,61	2,10	-8,00
	CDB ⁽⁷⁾		0,91		18,18
	CDI ^{(6) (7)}		0,92		-21,37
	Cooperativas de Crédito (aplicação)	0,87	1,05	1,17	9,37
	Fundos de Curto Prazo	0,69	0,78	0,87	-22,00
	Fundos de Longo Prazo	0,76	0,83	0,88	-21,70
	Poupança (depósitos até 03/05/2012) ⁽⁷⁾		0,58		-21,62
	Poupança (depósitos a partir de 04/05/2012) ⁽⁷⁾		0,58		-21,62
	Taxa SELIC mensal ^{(7) (8)}		0,92		-21,37

(1) Dados coletados a partir de informações consolidadas no Banco Central do Brasil, nas 7 principais instituições financeiras do mercado: Banco do Brasil, CEF, Santander, Itaú, Bradesco, Citibank e Mercantil do Brasil.

(2) Não são consideradas vantagens progressivas.

(3) Inclui a variação dos indexadores CUB, TR, INCC e IGP-M.

(4) Dados disponibilizados a partir de abr/2015. É possível consultar períodos anteriores no site do Banco Central.

(5) Adotado pelo Banco Central. http://www.bcb.gov.br/contedo/home-plbr/TextosApresentacoes/Apresentacao_Titulo_cartao_credito.pdf

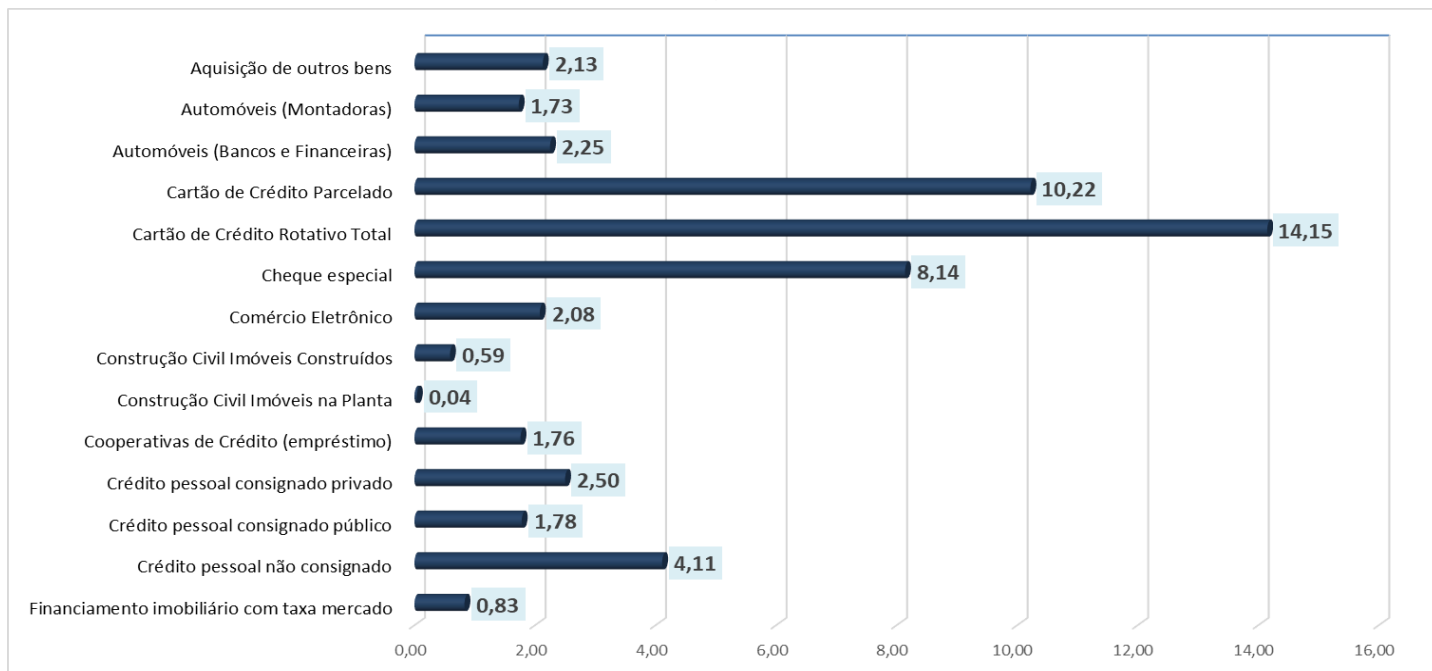
(6) O CDI é o Certificado (título) emitido pelos bancos com o objetivo de transferir recursos entre instituições financeiras que têm reserva e instituições que necessitam de capital para repor o seu caixa. A média das taxas desses títulos é calculada e divulgada diariamente, sendo este dado acompanhado rigorosamente pela CETIP - Central de Custódia e Liquidação Financeira de Títulos. Para fins comparativos, apresenta-se nesta pesquisa o percentual acumulado no mês para o CDI, sendo esse valor obtido no site da CETIP em "Cálculo de acumulado entre datas".

(7) Dados da Anbima, Banco Central, B3, IBGE e Valor PRO.

(8) Esta taxa é um resultado da média das taxas diárias acordadas em operações compromissadas com prazo de um dia útil de compra e venda de títulos públicos federais entre as instituições financeiras no sistema Selic.

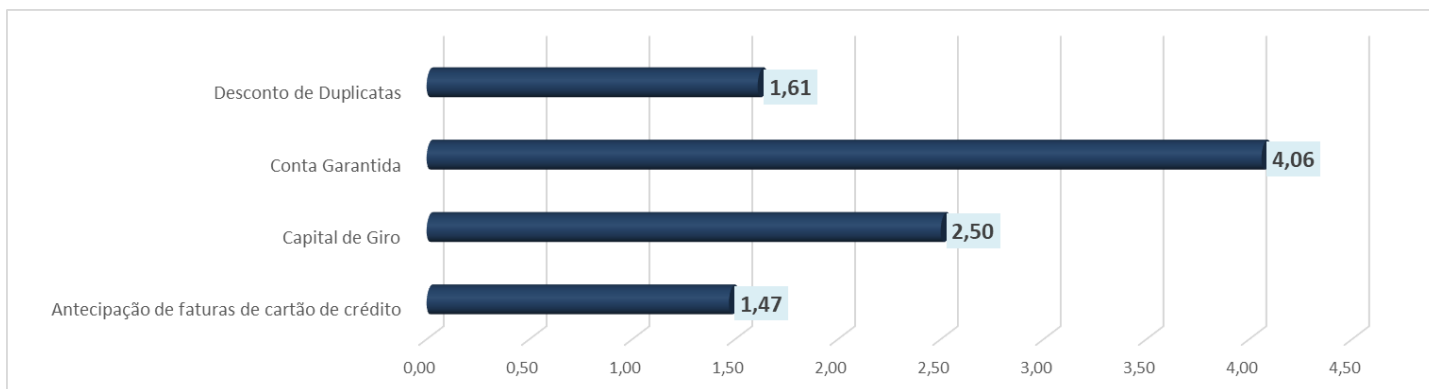
FONTE: Fundação IPEAD/UFMG.

Gráfico 1: Belo Horizonte, taxas médias mensais (%) de juros para empréstimos de pessoa física, abril/2023



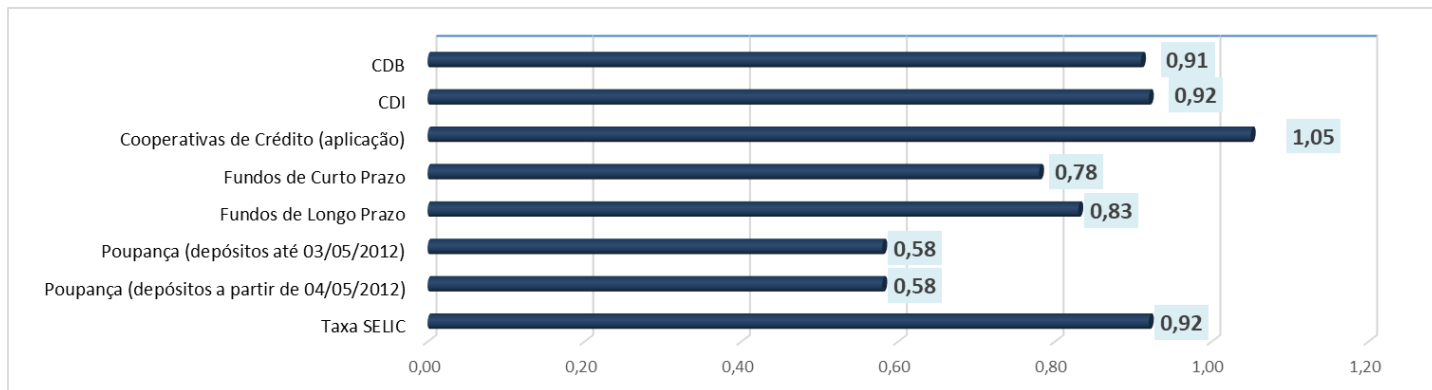
FONTE: Fundação IPEAD/UFMG.

Gráfico 2: Belo Horizonte, taxas médias mensais (%) de juros para empréstimos de pessoa jurídica, abril/2023



FONTE: Fundação IPEAD/UFMG.

Gráfico 3: Belo Horizonte, taxas médias mensais (%) de juros para captação, abril/2023



FONTE: Fundação IPEAD/UFMG.

Pesquisa mensal de juros

A pesquisa mensal sobre taxas de juros praticadas em Belo Horizonte-MG feita pela Fundação Instituto de Pesquisas Econômicas, Administrativas e Contábeis de Minas Gerais -Ipead- apresenta como resultado uma síntese das taxas praticadas nos empréstimos, para diversos setores da economia e na captação. A pesquisa é um balizador confiável e atualizado, capaz de auxiliar a população na tomada de decisão quanto ao momento adequado para contrair empréstimos ou aplicar recursos, o custo de cada tipo de empréstimo e a remuneração das principais opções de aplicação.