

## TAXAS DE JUROS E INDICADORES FINANCEIROS PRATICADOS EM BELO HORIZONTE

Abril/2022

A pesquisa mensal sobre taxas de juros praticadas em Belo Horizonte apresenta como resultado uma síntese das taxas praticadas nos empréstimos, para diversos setores da economia, e na captação, tornando-se um balizador confiável e atualizado capaz de auxiliar a população na tomada de decisão quanto ao momento adequado para contrair empréstimos ou aplicar recursos, o custo de cada tipo de empréstimo e a remuneração das principais opções de aplicação.

A seguir uma síntese dos principais resultados e tabela contendo todas as informações da pesquisa realizada em abril/2022.

- A taxa Selic continua em 11,75% ao ano, desde a última reunião realizada pelo Comitê de Política Monetária (COPOM), entre os dias 15 e 16 de março de 2022.
- As taxas médias de juros praticadas para pessoa física no mês de abril apresentaram altas na maioria dos setores ao serem comparadas às taxas observadas no mês anterior.
- A maioria das taxas pesquisadas para pessoa jurídica apresentaram alta.
- A maioria das taxas de captação apresentaram queda em relação ao mês anterior.

**Tabela 1: Belo Horizonte, taxas mensais de juros praticadas, abril/2022**

Tipo de Empréstimo	Setores	Taxas praticadas (%)			Variação da taxa média em relação ao mês anterior (%)
		Menor Taxa	Taxa Média	Maior Taxa	
Pessoa Física	Aquisição de outros bens <sup>(1)</sup>	1,64	1,86	2,23	-3,12
	Automóveis (Montadoras) <sup>(1)</sup>	1,25	1,72	2,98	-1,15
	Automóveis (Bancos e Financeiras) <sup>(1)</sup>	1,60	2,13	3,58	1,43
	Cartão de Crédito Parcelado <sup>(1) (5)</sup>	6,58	7,69	8,98	0,92
	Cartão de Crédito Rotativo Total <sup>(1) (5) (6)</sup>	10,26	12,56	13,88	4,49
	Cheque especial <sup>(1) (2)</sup>	5,66	7,72	8,40	-2,53
	Comércio Eletrônico	1,69	2,06	2,29	8,42
	Construção Civil Imóveis Construídos <sup>(3)</sup>	0,38	2,17	2,83	-0,46
	Construção Civil Imóveis na Planta <sup>(3)</sup>	0,38	0,40	0,63	-40,30
	Cooperativas de Crédito (empréstimo)	1,18	1,68	2,82	-10,64
	Crédito pessoal consignado privado <sup>(1)</sup>	1,57	2,28	2,75	3,64
	Crédito pessoal consignado público <sup>(1)</sup>	1,35	1,56	1,77	4,00
	Crédito pessoal não consignado <sup>(1)</sup>	1,95	4,65	6,43	4,26
Financiamento imobiliário com taxa de mercado <sup>(1)</sup>	0,68	0,72	0,80	0,00	
Pessoa Jurídica	Antecipação de faturas de cartão de crédito <sup>(1)</sup>	0,96	1,21	1,39	-5,47
	Capital de Giro <sup>(1)</sup>	1,78	2,45	3,63	10,86
	Conta Garantida <sup>(1)</sup>	2,09	3,00	3,75	5,63
	Desconto de Duplicatas <sup>(1)</sup>	1,02	1,68	3,04	2,44
Captação	CDB <sup>(4)</sup> (taxa única fornecida)		0,84		10,53
	CDI <sup>(7)</sup> (taxa única fornecida)		0,83		-10,75
	Cooperativas de Crédito (aplicação)	0,76	0,87	0,98	4,82
	Fundos de Curto Prazo	0,55	0,65	0,72	-10,96
	Fundos de Longo Prazo	0,55	0,72	0,83	-20,88
	Poupança (depósitos até 03/05/2012) (taxa única fornecida)		0,56		-6,67
	Poupança (depósitos a partir de 04/05/2012) (taxa única fornecida)		0,56		-6,67
	Taxa SELIC (taxa única fornecida)		0,83		-10,75

(1) Dados coletados a partir de informações consolidadas no Banco Central do Brasil, nas 7 principais instituições financeiras do mercado: Banco do Brasil, CEF, Santander, Itaú, Bradesco, Citibank e Mercantil do Brasil.

(2) Não são consideradas vantagens progressivas.

(3) Inclui a variação dos indexadores CUB, TR, INCC e IGP-M.

(4) Taxa única fornecida pelo mercado.

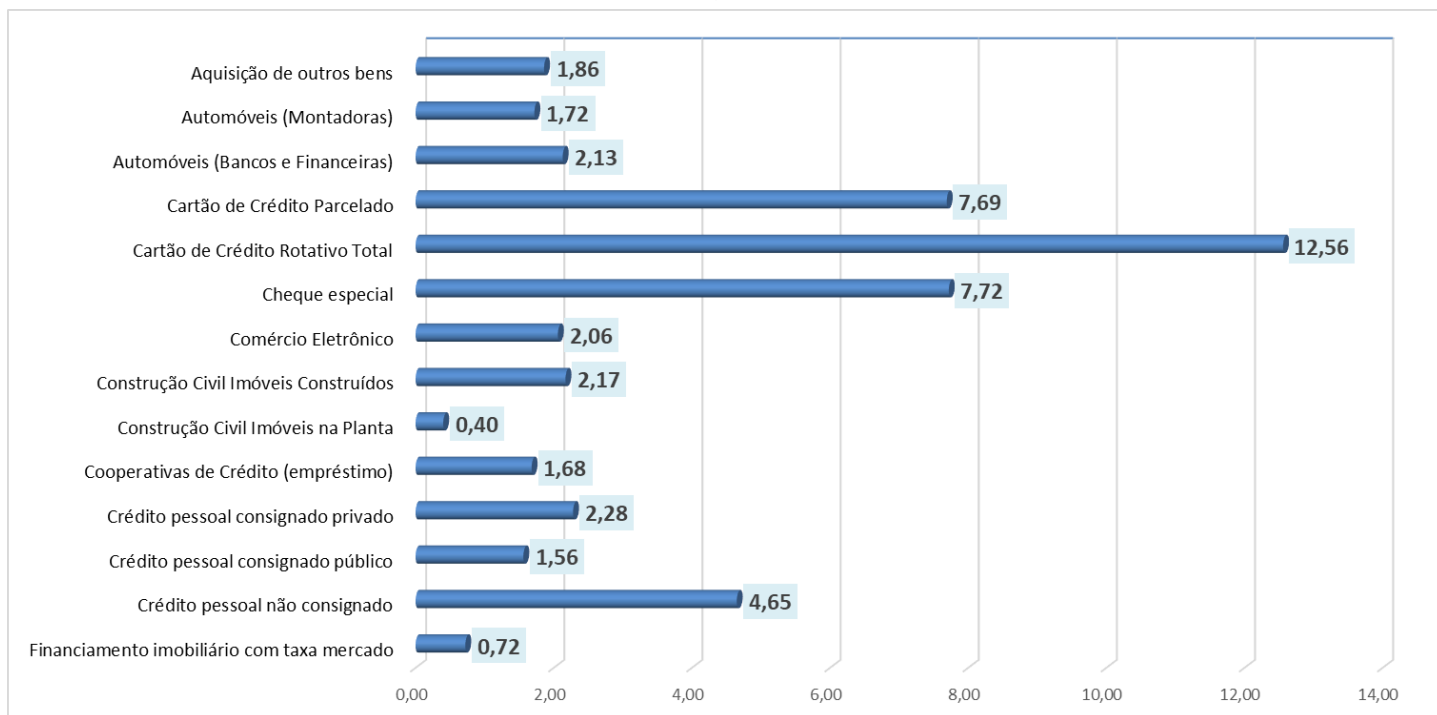
(5) Dados disponibilizados a partir de abr/2015. É possível consultar períodos anteriores no site do Banco Central.

(6) Adotado pelo Banco Central. [http://www.bcb.gov.br/contenudo/home-ptbr/TextosApresentacoes/Apresentacao\\_Titulo\\_cartao\\_credito.pdf](http://www.bcb.gov.br/contenudo/home-ptbr/TextosApresentacoes/Apresentacao_Titulo_cartao_credito.pdf)

(7) O CDI é o Certificado (título) emitido pelos bancos com o objetivo de transferir recursos entre instituições financeiras que têm reserva e instituições que necessitam de capital para repor o seu caixa. A média das taxas desses títulos é calculada e divulgada diariamente, sendo este dado acompanhado rigorosamente pela CETIP - Central de Custódia e Liquidação Financeira de Títulos. Para fins comparativos, apresenta-se nesta pesquisa o percentual acumulado no mês para o CDI, sendo esse valor obtido no site da CETIP em "Cálculo de acumulado entre datas".

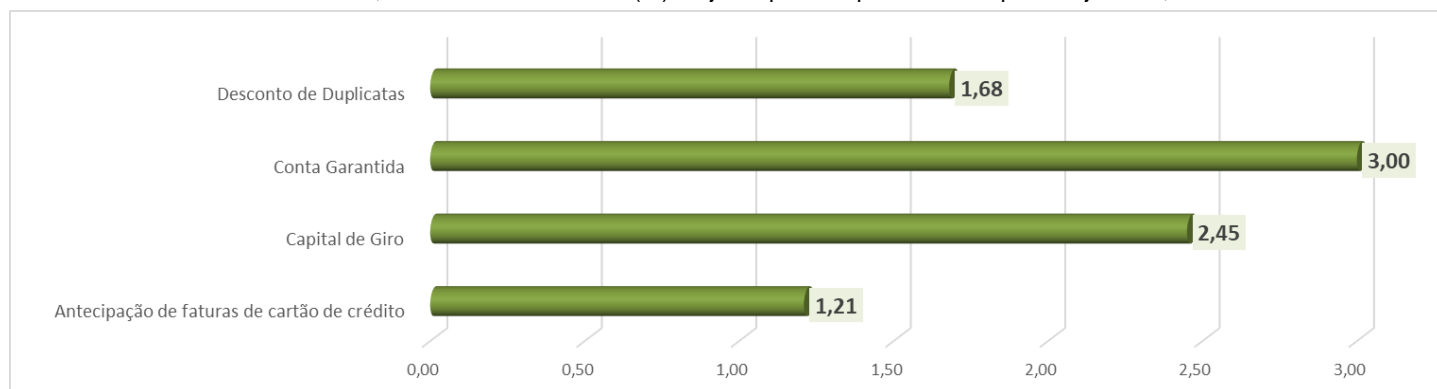
FONTE: Fundação IPEAD/UFMG.

**Gráfico 1:** Belo Horizonte, taxas médias mensais (%) de juros para empréstimos de pessoa física, abril/2022



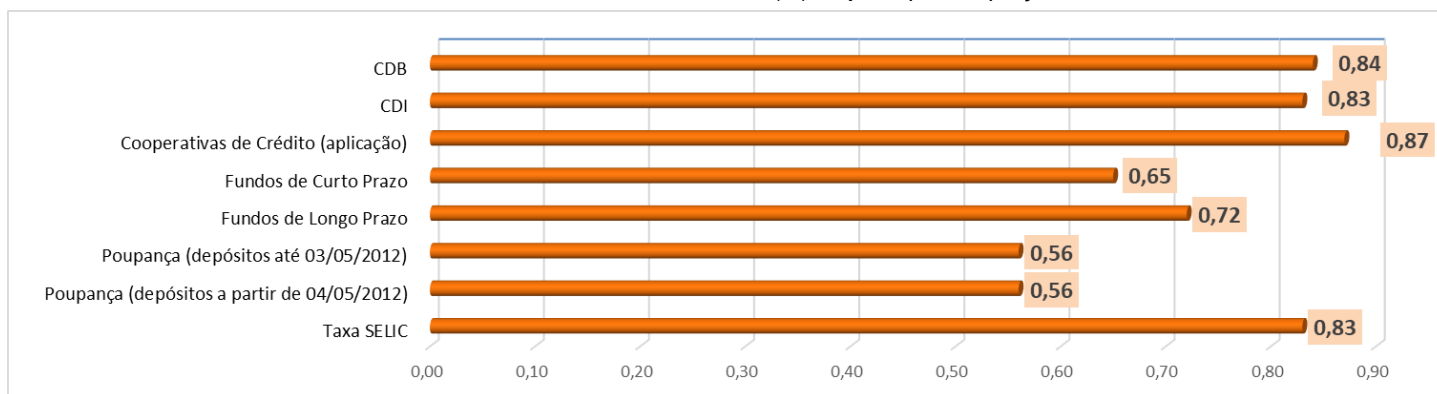
FONTE: Fundação IPEAD/UFMG.

**Gráfico 2:** Belo Horizonte, taxas médias mensais (%) de juros para empréstimos de pessoa jurídica, abril/2022



FONTE: Fundação IPEAD/UFMG.

**Gráfico 3:** Belo Horizonte, taxas médias mensais (%) de juros para captação, abril/2022



FONTE: Fundação IPEAD/UFMG.