

A pesquisa mensal sobre taxas de juros praticadas em Belo Horizonte apresenta como resultado uma síntese das taxas praticadas nos empréstimos pessoais, para os diversos setores da economia, e na captação, tornando-se um balizador confiável e atualizado capaz de auxiliar a população na tomada de decisão quanto ao momento adequado para contrair empréstimos ou aplicar recursos, o custo de cada tipo de empréstimo e a remuneração de cada tipo de aplicação.

A taxa básica de juros, SELIC, foi mantida em 14,25% ao ano pela sexta vez consecutiva, de acordo com a última reunião do COPOM realizada entre os dias 26 e 27 de abril de 2016. Para este mês foi observado por meio de pesquisa de campo que a taxa da maioria dos tipos de empréstimos e captações sofreu elevação quando comparada com o mês anterior e continua ocupando patamares elevados que tendem a desencorajar o consumo.

Tabela 1: Belo Horizonte, taxas mensais de juros praticadas, abril/2016

Tipo de Empréstimo	Setores	Taxas praticadas (%)			
		Menor	Maior	Média	Varição
Pessoa Física	Aquisição de outros bens ⁽¹⁾	3,54	3,84	3,69	30,24
	Aquisição de veículos ⁽¹⁾	2,02	2,77	2,18	4,88
	Automóveis Novos montadoras	0,99	2,39	1,70	0,59
	Automóveis Usados multimarcas	1,78	2,30	2,09	-2,79
	Cartão de Crédito Parcelado ⁽¹⁾⁽⁵⁾	4,30	11,70	7,20	4,00
	Cartão de Crédito Rotativo ⁽¹⁾⁽⁵⁾	14,68	18,04	15,80	0,36
	Cheque especial ⁽¹⁾⁽²⁾	11,45	16,77	13,38	0,57
	Comércio Eletrônico	1,29	2,29	1,72	-9,89
	Construção Civil Imóveis Construídos ⁽³⁾	0,44	6,28	1,95	25,81
	Construção Civil Imóveis na Planta ⁽³⁾	0,64	6,28	1,08	96,36
	Cooperativas de Crédito (empréstimo)	0,98	3,65	2,27	-7,35
	Crédito pessoal consignado privado ⁽¹⁾	2,42	3,92	2,97	3,26
	Crédito pessoal consignado público ⁽¹⁾	1,86	2,54	2,04	-0,83
	Crédito pessoal não consignado ⁽¹⁾	3,56	6,54	5,15	-0,29
	Financiamento imobiliário com taxas reguladas ⁽¹⁾	0,91	0,97	0,94	5,03
Pessoa Jurídica	Antecipação de faturas de cartão de crédito ⁽¹⁾	2,38	3,70	3,19	-1,48
	Capital de Giro ⁽¹⁾	1,52	4,34	2,69	14,71
	Conta Garantida ⁽¹⁾	2,79	5,40	3,90	15,96
	Desconto de Duplicatas ⁽¹⁾	1,41	3,84	2,88	5,25
Captação	CDB 30 dias ⁽⁴⁾			0,98	-1,01
	Cooperativas de Crédito (aplicação)			0,93	4,49
	Fundos de Curto Prazo	0,62	0,97	0,83	-6,74
	Fundos de Longo Prazo	0,86	1,02	0,93	-4,12
	Poupança ⁽¹⁾			0,60	-16,67
	Taxa SELIC ⁽¹⁾			1,12	0,00

(1) Dados coletados a partir de informações consolidadas no Banco Central do Brasil, nas 8 principais instituições financeiras do mercado: Banco do Brasil, CEF, HSBC, Santander, Itaú, Bradesco, Citibank, Mercantil do Brasil.

(2) Não são consideradas vantagens progressivas.

(3) Inclui a variação dos indexadores CUB, TR, INCC e IGP-M.

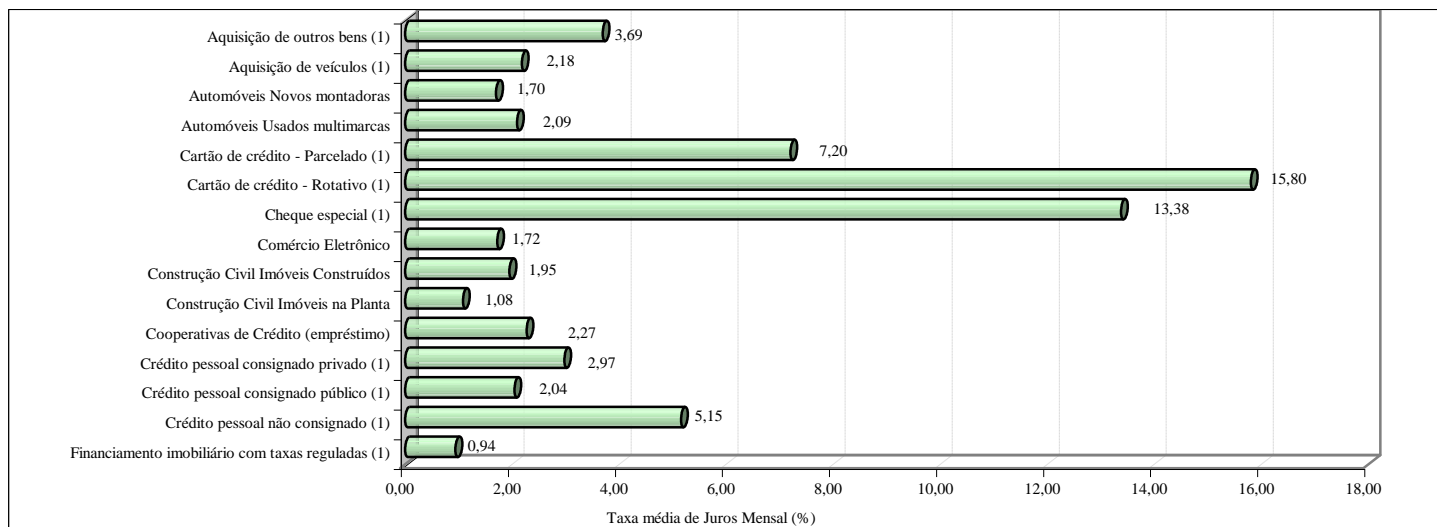
(4) Taxa Fornecida pelo mercado.

(5) Dados disponibilizados a partir de abr/2015. É possível consultar períodos anteriores no site do Banco Central.

.. Não se aplica dados numéricos. ND - não disponível.

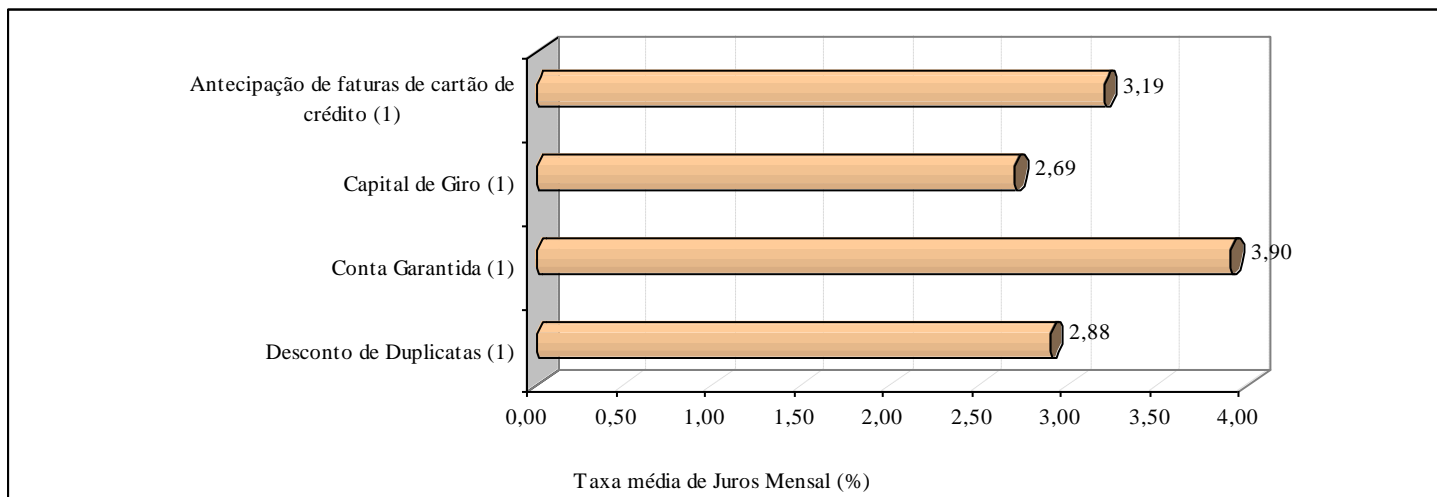
FONTE: Fundação IPEAD/UFMG.

Gráfico 1: Belo Horizonte, taxas médias mensais (%) de juros para empréstimos de pessoa física, abril/2016



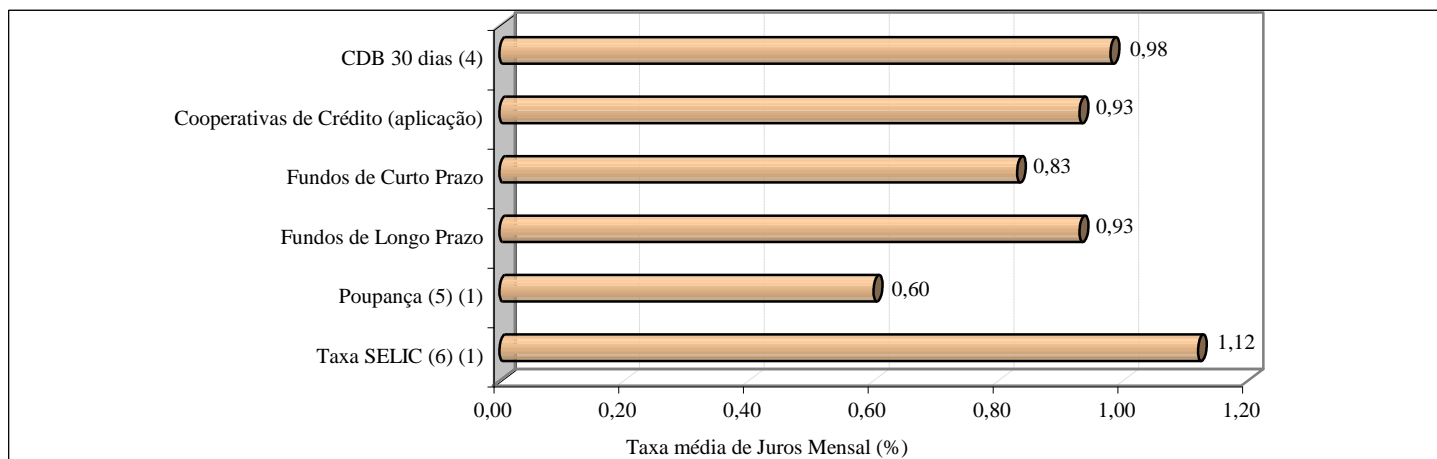
FONTE: Fundação IPEAD/UFMG.

Gráfico 2: Belo Horizonte, taxas médias mensais (%) de juros para empréstimos de pessoa jurídica, abril/2016



FONTE: Fundação IPEAD/UFMG.

Gráfico 3: Belo Horizonte, taxas médias mensais (%) de juros para captação, abril/2016



FONTE: Fundação IPEAD/UFMG.