

TAXAS DE JUROS E INDICADORES FINANCEIROS PRATICADOS EM BELO HORIZONTE

Abril/2015

A pesquisa mensal sobre taxas de juros praticadas em Belo Horizonte apresenta como resultado uma síntese das taxas praticadas nos empréstimos pessoais, para os diversos setores da economia, e na captação, tornando-se um balizador confiável e atualizado capaz de auxiliar a população na tomada de decisão quanto ao momento adequado para contrair empréstimos ou aplicar recursos, o custo de cada tipo de empréstimo e a remuneração de cada tipo de aplicação.

A taxa média mensal de juros observada em praticamente todos os tipos de empréstimos e captações, em abril de 2015, sofreu elevação, consequência da quinta alta consecutiva da taxa Selic, alterada para 13,25% ao ano, na última reunião do Comitê de Política Monetária do Banco Central (COPOM), ocorrida nos dias 28 e 29 de abril. Essa elevação na taxa média de juros, promovida por medidas de política monetária restritiva, tende a desencorajar o consumo e, conseqüentemente, reduzir a circulação de recursos na economia.

Tabela 1: Belo Horizonte, taxas mensais de juros praticadas, Abril/2015

Tipo de Empréstimo	Setores	Taxas praticadas (%)			
		Menor	Maior	Média	Varição
Pessoa Física	Aquisição de outros bens ⁽¹⁾	2,66	5,99	3,86	3,07
	Aquisição de veículos ⁽¹⁾	1,45	2,14	1,82	0,55
	Automóveis Novos montadoras	0,99	2,04	1,52	4,11
	Automóveis Usados multimarcas	1,54	2,52	1,98	-7,91
	Cartão de Crédito Parcelado ⁽¹⁾⁽⁵⁾	3,13	9,98	5,91	--
	Cartão de Crédito Rotativo ⁽¹⁾⁽⁵⁾	5,55	17,99	13,51	--
	Cheque especial ⁽¹⁾⁽²⁾	8,19	15,08	11,48	6,42
	Comércio Eletrônico	0,99	2,69	1,59	14,39
	Construção Civil Imóveis Construídos ⁽³⁾	0,13	2,53	0,92	-25,20
	Construção Civil Imóveis na Planta ⁽³⁾	0,13	0,62	0,57	78,13
	Cooperativas de Crédito (empréstimo)	1,25	3,45	2,44	2,52
	Crédito pessoal consignado privado ⁽¹⁾	2,20	2,90	2,47	-1,05
	Crédito pessoal consignado público ⁽¹⁾	1,70	2,20	1,85	1,77
	Crédito pessoal não consignado ⁽¹⁾	3,49	6,45	4,57	2,33
	Financiamento imobiliário com taxas reguladas ⁽¹⁾	0,92	1,01	0,96	0,00
Pessoa Jurídica	Antecipação de faturas de cartão de crédito ⁽¹⁾	2,43	3,59	2,92	2,24
	Capital de Giro ⁽¹⁾	1,40	3,81	2,42	24,93
	Conta Garantida ⁽¹⁾	2,37	5,70	3,42	5,78
	Desconto de Duplicatas ⁽¹⁾	1,15	3,23	2,41	3,53
Captação	CDB 30 dias ⁽⁴⁾			0,91	12,35
	Cooperativas de Crédito (aplicação)			0,82	12,33
	Fundos de Curto Prazo	0,51	0,87	0,73	-10,98
	Fundos de Longo Prazo	0,76	0,93	0,83	-3,49
	Poupança ⁽¹⁾			0,54	-14,29
	Taxa SELIC ⁽¹⁾			1,01	1,00

(1) Dados coletados a partir de informações consolidadas no Banco Central do Brasil, nas 8 principais instituições financeiras do mercado: Banco do Brasil, CEF, HSBC, Santander, Itai, Bradesco, Citibank, Mercantil do Brasil

(2) Não são consideradas vantagens progressivas

(3) Inclui a variação dos indexadores CUB, TR, INCC e IGP-M

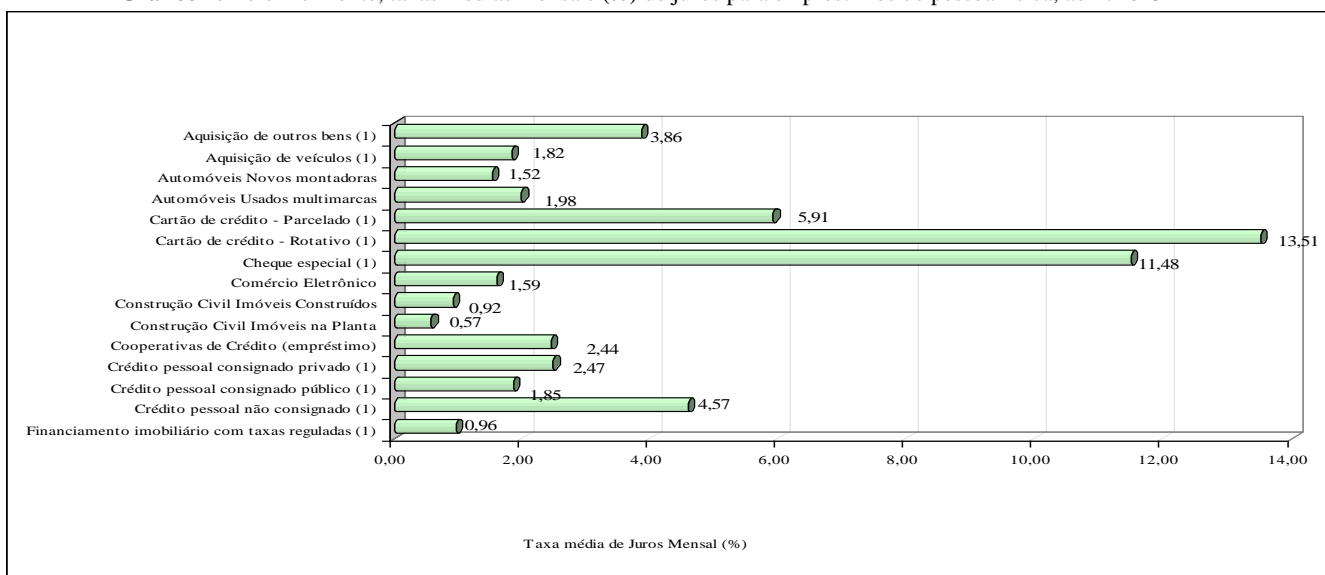
(4) Taxa Fornecida pelo mercado

(5) Dados disponibilizados a partir de abr/2015. É possível consultar períodos anteriores no site do Banco Central.

.. Não se aplica dados numéricos ND - não disponível

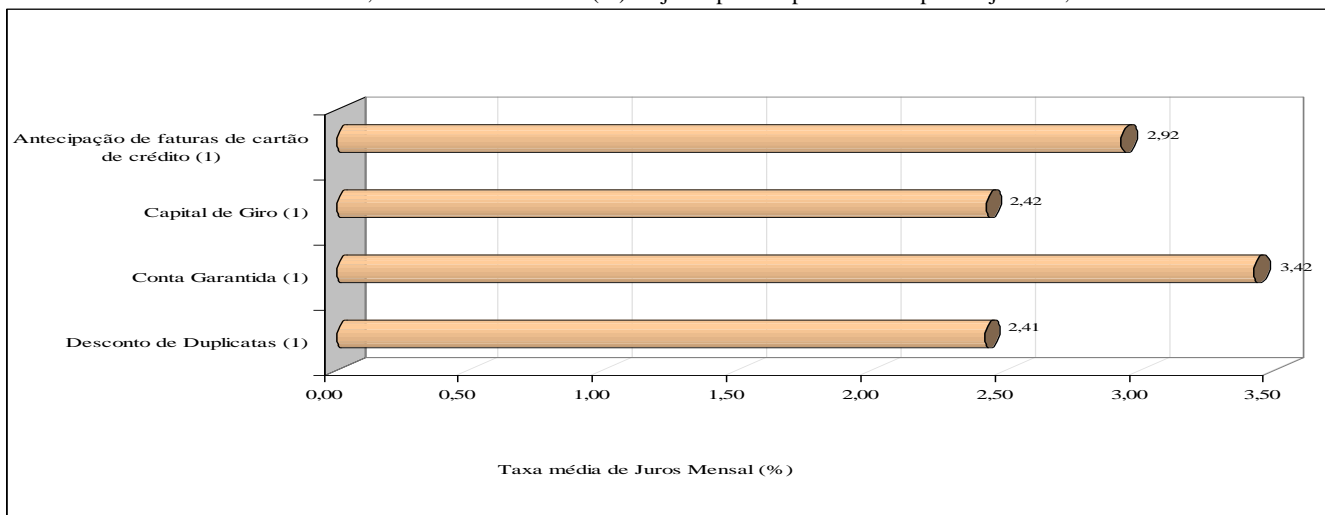
FONTE: Fundação IPEAD/UFMG

Gráfico 1: Belo Horizonte, taxas médias mensais (%) de juros para empréstimos de pessoa física, abril/2015



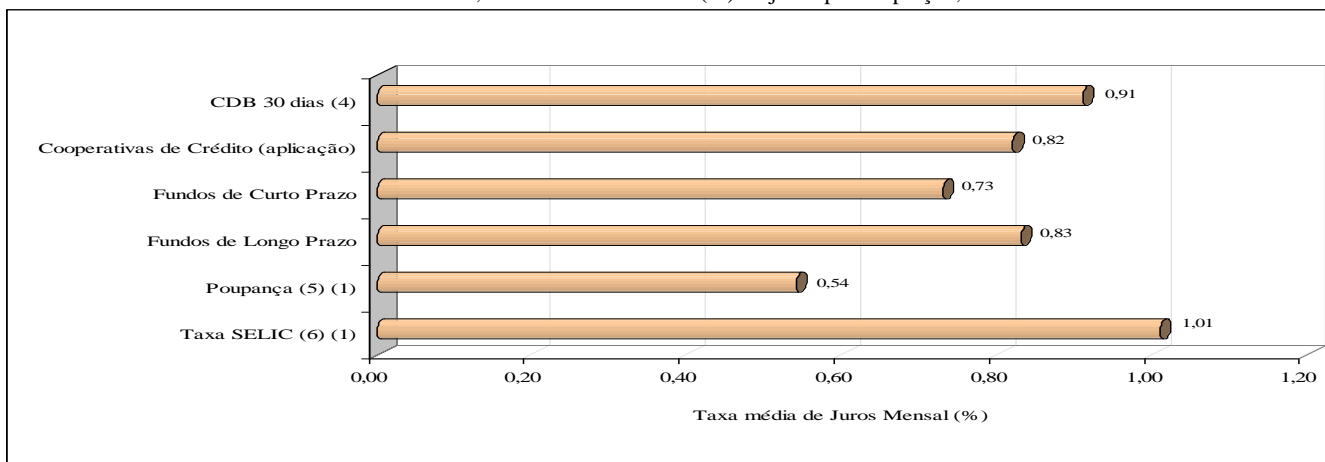
FONTE: Fundação IPEAD/UFMG

Gráfico 2: Belo Horizonte, taxas médias mensais (%) de juros para empréstimos de pessoa jurídica, abril/2015



FONTE: Fundação IPEAD/UFMG

Gráfico 3: Belo Horizonte, taxas médias mensais (%) de juros para captação, abril/2015



FONTE: Fundação IPEAD/UFMG

www.ipead.face.ufmg.br • ipead@ipead.face.ufmg.br