

TAXAS DE JUROS E TARIFAS BANCÁRIAS PRATICADAS EM BELO HORIZONTE

Abril/2013

Apesar de ter decidido pela elevação da taxa básica de juros da economia para 7,50% ao ano em sua última reunião realizada em 16 e 17/04/2013, o Comitê de Política Monetária do Banco Central – COPOM – confirmou estar trabalhando sob o dilema entre controlar a inflação e não prejudicar o crescimento econômico.

De fato, a decisão não foi tomada com unanimidade, já que dois de seus membros votaram pela manutenção do patamar anterior de 7,25%a.a.

O raciocínio que vem sendo explicitado pelo Comitê é o de que persiste uma estreita margem de ociosidade no mercado de trabalho e que a principal ameaça para a inflação reside na possibilidade de aumentos salariais incompatíveis com a evolução da produtividade.

Uma leitura atenta da última ata emitida pelo COPOM mostra que, de modo bem explícito, o COPOM reconhece que o elevado nível atual da inflação e a variabilidade das elevações dos preços demandam uma política monetária mais restritiva.

Na ponta do consumo, só resta ao consumidor permanecer bastante atento na utilização do crediário.

Tabela 1: Belo Horizonte, taxas mensais de juros praticadas, Abril/2013

Tipo de Empréstimo	Setores	Taxas médias praticadas (%) ⁽¹⁾			Taxa média setorial (%)	Variação em relação mês anterior (%)
		Menor	Maior	Diferença percentual		
Pessoa Física	Alimentício	3,95	6,00	51,90	5,56	19,06
	Automóveis Novos					
	Prefixada (montadoras)	0,89	2,02	126,97	1,40	-2,10
	Prefixada (multimarcas)	1,33	2,54	90,98	1,73	-0,57
	Automóveis Usados					
	Prefixada (montadoras)	1,04	2,43	133,65	1,63	2,52
	Prefixada (multimarcas)	1,14	2,64	131,58	1,84	-1,08
	Cartão de Crédito	4,14	20,48	394,69	12,69	0,00
	Cheque Especial ⁽²⁾ ⁽⁸⁾	3,95	10,04	154,18	7,84	-0,63
	Combustíveis	3,21	12,34	284,42	8,02	-0,74
	Construção Civil ⁽³⁾ ⁽⁷⁾					
	Imóveis Construídos	0,21	1,61	666,67	1,06	-0,93
	Imóveis na Planta	0,21	1,61	666,67	0,51	-8,93
	Cooperativas de Crédito (empréstimo)	0,75	3,40	353,33	2,01	-5,19
	Crédito Direto ao Consumidor (CDC)					
	Crédito Pessoal Não consignado ⁽⁸⁾	2,93	4,72	61,09	3,85	-
	Aquisição de Veículos (Bens alienáveis) ⁽⁸⁾	1,25	1,90	52,00	1,41	2,17
	Eletroeletrônicos	1,99	5,05	153,77	3,48	-20,91
	Mobiliário	1,16	5,85	404,31	2,83	-11,01
	Financeiras Independentes	6,45	17,75	175,19	12,21	-4,68
	Turismo					
	Nacional	0,90	2,34	160,00	1,46	-10,43
	Internacional	0,90	2,31	156,67	1,38	-8,00
Vestuário e Calçados	1,49	20,80	1295,97	4,94	-7,14	
Pessoa Jurídica	Desconto de Duplicatas ⁽⁸⁾	0,92	2,53	175,00	1,89	0,00
	Capital de Giro ⁽⁸⁾	0,87	2,65	204,60	1,69	-10,58
	Conta Garantida ⁽⁸⁾	1,94	4,13	112,89	2,76	3,37
Captação	CDB 30 dias ⁽⁴⁾				0,51	0,00
	Cooperativas de Crédito (aplicação)				0,60	-1,64
	Fundos de Curto Prazo	0,13	0,45	246,15	0,31	19,23
	Fundos de Longo Prazo	0,39	0,57	46,15	0,48	11,63
	Poupança ⁽⁵⁾				0,41	0,00
	Taxa SELIC ⁽⁶⁾				0,59	1,72

(1) Considera-se a média das taxas praticadas pelos informantes

(2) Não são consideradas vantagens progressivas

(3) Inclui a variação dos indexadores CUB, TR, INCC e IGP-M

(4) Taxa ANBID do primeiro dia útil do mês e projetada para 30 dias

(5) Taxa referente ao primeiro dia do mês subsequente

FONTE: Fundação IPEAD/UFMG

(6) Média ponderada pela vigência

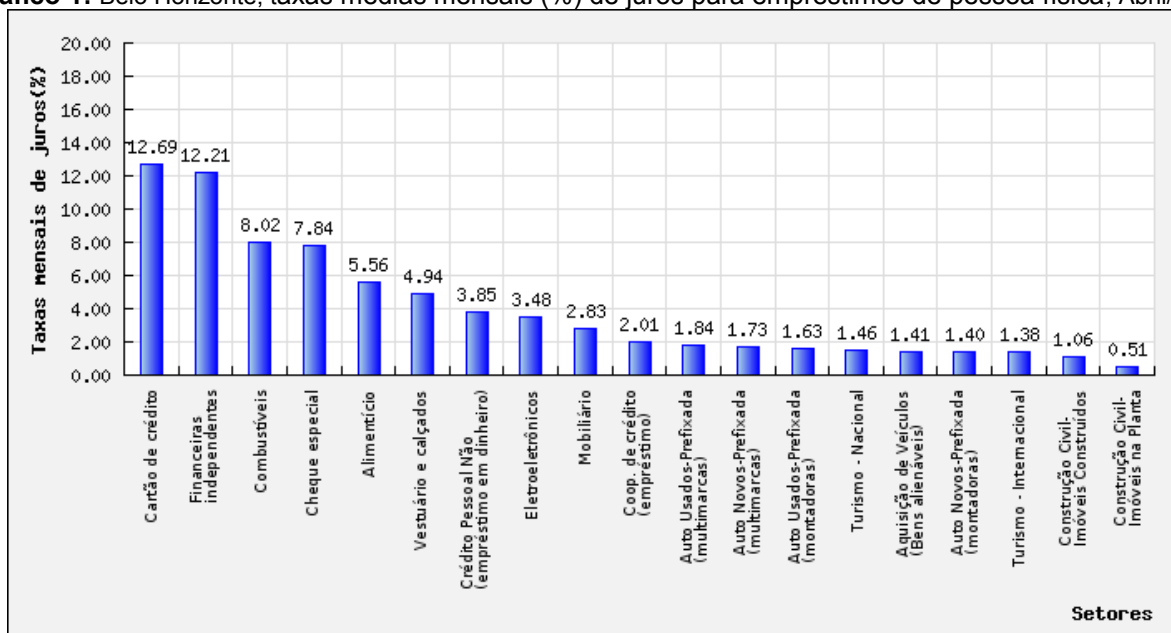
(7) Novo cálculo considerando o período de divulgação dos índices que compõem a estimativa

(8) Dados coletados a partir de informações consolidadas no Banco Central do Brasil

(9) Dados coletados a partir de informações consolidadas no Site Proteste

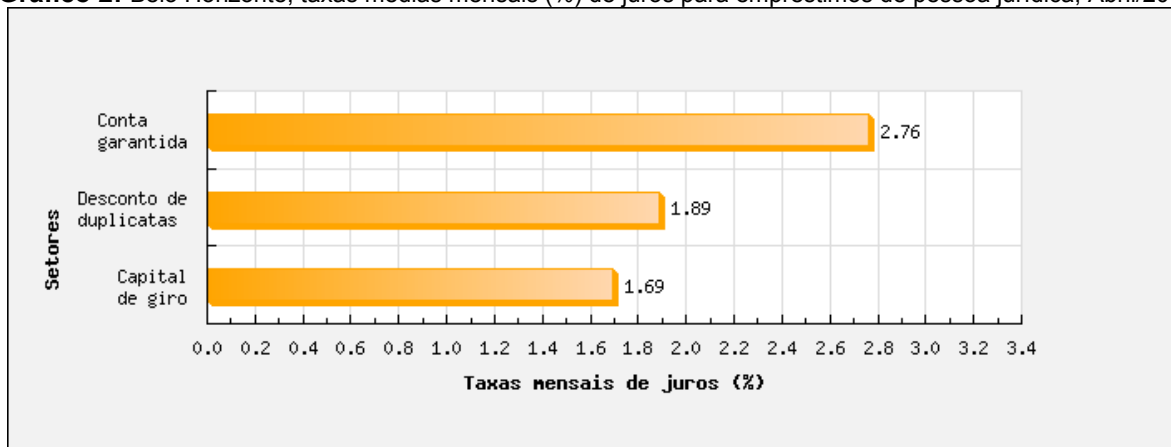
.. Não se aplicam dados numéricos / ND – Não disponível

Gráfico 1: Belo Horizonte, taxas médias mensais (%) de juros para empréstimos de pessoa física, Abril/2013



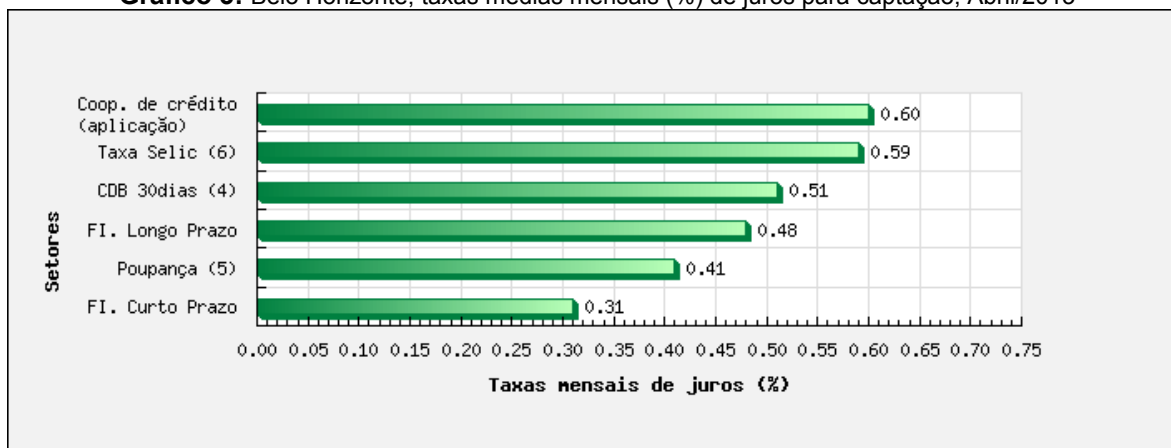
FONTE: Fundação IPEAD/UFMG

Gráfico 2: Belo Horizonte, taxas médias mensais (%) de juros para empréstimos de pessoa jurídica, Abril/2013



FONTE: Fundação IPEAD/UFMG

Gráfico 3: Belo Horizonte, taxas médias mensais (%) de juros para captação, Abril/2013



FONTE: Fundação IPEAD/UFMG

Tabela 2: Belo Horizonte, tarifas bancárias praticadas, Abril/2013

Produtos / Serviços ⁽¹⁾	Forma de Cobrança	Todos os bancos					Bancos federais				Bancos privados nacionais				Bancos privados estrangeiros			
		Menor	Maior (R\$)	Diferença Percentual	Média ⁽²⁾ (R\$)	Variação em relação ao mês anterior (%)	Menor (R\$)	Maior (R\$)	Diferença Percentual	Média ⁽²⁾ (R\$)	Menor	Maior (R\$)	Diferença Percentual	Média ⁽²⁾ (R\$)	Menor (R\$)	Maior (R\$)	Diferença Percentual	Média ⁽²⁾ (R\$)
CADASTRO																		
Confecção de cadastro para início de relacionamento - CADASTRO	por cliente	0,00	59,00	..	20,68	0,00	0,00	30,00	..	20,00	0,00	30,00	..	15,00	0,00	59,00	..	26,88
CONTAS DE DEPÓSITOS																		
CARTÃO - Fornecimento de 2º via de cartão com função débito	por cliente	5,35	10,00	86,92	6,83	0,00	5,35	10,00	86,92	6,92	5,40	7,90	46,30	6,83	5,50	7,90	43,64	6,78
CARTÃO - Fornec. de 2ª via de cartão com função mov. conta de poupança	por cliente	5,35	10,00	86,92	6,83	0,00	5,35	10,00	86,92	6,92	5,40	7,90	46,30	6,83	5,50	7,90	43,64	6,78
CHEQUE - Exclusão do Cadastro de Emitentes de Cheques sem Fundo (CCF)	por Operação	28,50	52,00	82,46	42,45	0,00	28,50	46,82	64,28	34,83	39,00	42,00	7,69	40,30	45,50	52,00	14,29	50,30
CHEQUE - Contra-ordem e oposição ao pagamento de cheque	por cheque	10,35	15,00	44,93	11,75	0,00	10,35	11,00	6,28	10,72	10,75	15,00	39,53	12,56	11,40	12,50	9,65	11,71
CHEQUE - Fornecimento de folhas de cheque	por cheque	1,00	1,55	55,00	1,31	0,00	1,00	1,10	10,00	1,05	1,20	1,55	29,17	1,41	1,15	1,50	30,43	1,40
CHEQUE - Cheque Administrativo	por Cheque	20,00	30,00	50,00	23,89	0,00	21,00	25,00	19,05	23,00	21,00	30,00	42,86	24,75	20,00	25,00	25,00	23,48
CHEQUE - Cheque Visado	por cheque	0,00	21,00	..	10,50	0,00	0,00	0,00	0,00	21,00	..	10,50	0,00	0,00
Saque de conta de depósitos à vista e de poupança - SAQUE pessoal	por operação	2,00	3,00	50,00	2,18	0,00	2,00	3,00	50,00	2,33	2,00	2,60	30,00	2,15	2,00	2,20	10,00	2,09
Saque de conta de depósitos à vista e de poupança - SAQUE Terminal	por operação	1,15	3,00	160,87	1,74	0,00	1,15	3,00	160,87	1,78	1,20	1,80	50,00	1,55	1,60	2,10	31,25	1,89
Saque de conta de dep. à vista e de poupança - SAQUE correspondente	por operação	1,15	2,15	86,96	1,57	0,00	1,15	1,20	4,35	1,18	1,50	1,60	6,67	1,55	1,80	2,15	19,44	1,98
DEPÓSITO - Depósito Identificado	por operação	0,00	3,00	..	1,90	0,00	0,00	2,70	..	0,90	2,70	3,00	11,11	2,90	0,00	3,00	..	1,90
Forn. de ext. de um período conta dep. à vista e poup. - EXTRATO (P)	por operação	2,00	6,00	200,00	3,09	0,00	2,00	6,00	200,00	3,33	2,25	3,50	55,56	2,64	2,30	5,20	126,09	3,36
Forn. de ext. de um período conta dep. à vista e poup. - EXTRATO (E)	por operação	1,35	3,00	122,22	2,01	0,00	1,35	3,00	122,22	1,92	1,40	2,20	57,14	1,75	2,30	2,40	4,35	2,34
Forn. de ext. de um período conta dep. à vista e poup. - EXTRATO (C)	por operação	1,20	1,60	33,33	1,37	0,00	1,20	1,20	0,00	1,20	1,40	1,60	14,29	1,50	1,45	1,45	0,00	1,45
Ext. mensal de conta de dep. à vista e poup. p/um período -EXTRATO(P)	por operação	1,45	6,00	313,79	3,16	0,00	1,45	6,00	313,79	3,15	2,25	5,50	144,44	3,44	2,30	3,22	40,00	2,88
Ext. mensal de conta de dep. à vista e Poup. p/um período - EXTRATO(E)	por operação	1,35	4,00	196,30	2,26	0,00	1,35	3,00	122,22	1,92	1,40	4,00	185,71	2,48	2,30	2,35	2,17	2,31
Ext. mensal de conta de dep. à vista e poup. p/um período - EXTRATO(C)	por operação	1,20	4,00	233,33	2,06	0,00	1,20	1,20	0,00	1,20	2,50	4,00	60,00	3,25	1,40	1,40	0,00	1,40
Fornecimento de cópia de microfilme, microficha ou assemelhado	por operação	4,40	6,00	36,36	5,29	0,00	4,50	6,00	33,33	5,00	4,40	6,00	36,36	5,58	4,50	5,90	31,11	5,23
TRANSFERÊNCIA DE RECURSOS																		
Transferência agendada por meio de DOC/TED - DOC/TED agendado(P)	por operação	0,00	19,00	..	13,07	0,00	0,00	0,00	..	0,00	13,30	19,00	42,86	15,45	13,40	14,50	8,21	13,95
Transferência agendada por meio de DOC/TED - DOC/TED agendado(E)	por operação	0,00	9,50	..	7,08	0,00	0,00	6,50	..	3,25	7,40	9,50	28,38	8,03	7,75	8,60	10,97	8,05

Produtos / Serviços ⁽¹⁾	Forma de Cobrança	Todos os bancos					Bancos federais				Bancos privados nacionais				Bancos privados estrangeiros			
		Menor	Maior (R\$)	Diferença Percentual	Média ⁽²⁾ (R\$)	Variação em relação ao mês anterior (%)	Menor (R\$)	Maior (R\$)	Diferença Percentual	Média ⁽²⁾ (R\$)	Menor	Maior (R\$)	Diferença Percentual	Média ⁽²⁾ (R\$)	Menor (R\$)	Maior (R\$)	Diferença Percentual	Média ⁽²⁾ (R\$)
Transferência agendada por meio de DOC/TED - DOC/TED agendado(l)	por operação	6,50	8,60	32,31	7,58	0,00	6,50	7,00	7,69	6,75	7,40	7,80	5,41	7,53	7,75	8,60	10,97	8,05
Transferência entre contas na própria instituição-TRANSF. RECURSOS(P)	por operação	1,00	2,00	100,00	1,24	0,00	1,00	2,00	100,00	1,33	1,00	1,30	30,00	1,13	1,10	1,45	31,82	1,25
Transferência entre contas na própria instituição-TRANSF.RECURSOS(E/I)	por operação	0,00	1,20	..	0,91	0,00	0,90	1,00	11,11	0,96	0,00	1,10	..	0,70	1,00	1,20	20,00	1,07
Ordem de Pagamento - ORDEM PAGAMENTO	por operação	23,80	27,00	13,45	24,98	0,00	23,80	24,80	4,20	24,30	24,00	25,00	4,17	24,57	24,00	27,00	12,50	25,64
Transferência por meio de DOC - DOC Pessoal	por evento	12,85	20,00	55,64	14,88	0,00	12,85	20,00	55,64	15,35	13,30	19,00	42,86	15,45	13,40	14,50	8,21	13,95
Transferência por meio de DOC - DOC eletrônico	por evento	0,00	9,50	..	7,11	0,00	0,00	7,40	..	4,63	7,40	9,50	28,38	8,03	7,75	8,60	10,97	8,05
Transferência por meio de DOC - DOC internet	por evento	6,50	8,60	32,31	7,56	0,00	6,50	7,40	13,85	6,97	7,40	7,80	5,41	7,53	7,75	8,60	10,97	8,05
Transferência por meio de TED - TED pessoal	por evento	12,85	20,00	55,64	14,79	0,00	12,85	20,00	55,64	15,35	13,30	19,00	42,86	15,20	13,40	14,50	8,21	13,95
Transferência por meio de TED - TED eletrônico	por evento	0,00	9,50	..	7,11	0,00	0,00	7,40	..	4,63	7,40	9,50	28,38	8,03	7,75	8,60	10,97	8,05
Transferência por meio de TED - TED internet	por evento	0,00	8,60	..	7,59	0,00	6,50	7,40	13,85	6,97	0,00	0,00	..	7,75	8,60	10,97	8,05	
OPERAÇÕES DE CRÉDITO																		
Concessão de adiantamento a depositante - ADIANT. DEPOSITANTE	por operação	30,00	51,80	72,67	43,09	0,00	30,00	38,20	27,33	35,47	42,00	44,00	4,76	42,75	47,00	51,80	10,21	49,15
PACOTE PADRONIZADO PESSOA FÍSICA																		
Pacote padronizado Pessoa Física	por cliente	9,50	18,00	89,47	12,22	0,00	9,50	13,50	42,11	10,97	9,85	14,00	42,13	11,89	10,00	18,00	80,00	13,50
CARTÃO DE CRÉDITO																		
Anuidade - cartão básico nacional	a cada 365 dias	24,00	54,00	125,00	44,33	0,00	45,00	45,00	0,00	45,00	24,00	54,00	125,00	40,67	54,00	54,00	0,00	54,00
Fornecimento de 2ª via de cartão com função crédito	por evento	0,00	15,00	..	6,52	5,20	5,00	5,00	0,00	5,00	5,00	15,00	200,00	9,30	0,00	7,90	..	5,20
Utilização de canais de atend. para retirada em espécie - no país	por evento	4,00	15,00	275,00	8,16	0,00	5,00	6,50	30,00	5,75	4,00	7,90	97,50	6,30	8,00	15,00	87,50	10,75
Pagamento de contas utilizando a função crédito em espécie	por evento	1,99	16,00	704,02	8,57	0,00	3,00	7,50	150,00	5,25	7,90	7,90	0,00	7,90	1,99	16,00	704,02	11,00
Avaliação emergencial de crédito	por evento	15,00	17,00	13,33	15,25	0,00	15,00	15,00	0,00	15,00	15,00	15,00	0,00	15,00	15,00	17,00	13,33	15,50
Anuidade - cartão básico internacional	a cada 365 dias	0,00	90,00	..	86,67	0,00	0,00	0,00	0,00	0,00	80,00	90,00	12,50	86,67
Utilização de canais de atend. para retirada em espécie - no exterior	por evento	7,90	30,00	279,75	14,56	0,00	12,00	12,00	0,00	12,00	7,90	10,00	26,58	8,95	12,00	30,00	150,00	18,00

(1) Não são consideradas vantagens progressivas

(2) Considera-se a média das tarifas praticadas pelos bancos pesquisados

.. Não se aplicam dados numéricos

ND: Não disponível

FONTE: Banco Central do Brasil / Bancos - Dados trabalhados pela Fundação IPEAD/UFMG

EXPEDIENTE

FUNDAÇÃO INSTITUTO DE PESQUISAS ECONÔMICAS, ADMINISTRATIVAS E CONTÁBEIS DE MINAS GERAIS

Sede: Av. Pres. Antônio Carlos 6.627, Pampulha - Faculdade Ciências Econômicas -
2º Andar - CEP: 31.270-901 - BH/MG - Tel.: (31) 3409-7110

Unidade Centro: Rua Rio de Janeiro 441, 6º andar, Centro - CEP: 30.160-040 - BH/MG
Tel.: (31) 2125-0800

Site: www.ipead.face.ufmg.br