

TAXAS DE JUROS E INDICADORES FINANCEIROS PRATICADOS EM BELO HORIZONTE

Março/2023

A pesquisa mensal sobre taxas de juros praticadas em Belo Horizonte apresenta como resultado uma síntese das taxas praticadas nos empréstimos, para diversos setores da economia, e na captação, tornando-se um balizador confiável e atualizado capaz de auxiliar a população na tomada de decisão quanto ao momento adequado para contrair empréstimos ou aplicar recursos, o custo de cada tipo de empréstimo e a remuneração das principais opções de aplicação.

A seguir uma síntese dos principais resultados e tabela contendo todas as informações da pesquisa realizada em março/2023.

- A taxa Selic continuou em 13,75% ao ano, desde a última reunião realizada pelo Comitê de Política Monetária (COPOM) entre os dias 21 e 22 de março de 2023.
- A maioria das taxas médias de juros praticadas para pessoa física no mês de março apresentou alta em relação ao observado no mês anterior.
- A maioria das taxas pesquisadas de captação apresentou alta em relação ao mês anterior.

Tabela 1: Belo Horizonte, taxas mensais de juros praticadas, março/2023

Tipo de Empréstimo	Setores	Taxas praticadas (%)			Variação da taxa média em relação ao mês anterior (%)
		Menor Taxa	Taxa Média	Maior Taxa	
Pessoa Física	Aquisição de outros bens ⁽¹⁾	1,93	2,08	2,34	-4,15
	Automóveis (Montadoras) ⁽¹⁾	0,58	1,73	2,99	-2,81
	Automóveis (Bancos e Financeiras) ⁽¹⁾	1,69	2,23	3,38	0,90
	Cartão de Crédito Parcelado ^{(1) (5)}	6,49	9,00	10,90	-1,75
	Cartão de Crédito Rotativo Total ^{(1) (5) (6)}	7,02	13,25	16,46	-2,21
	Cheque especial ^{(1) (2)}	7,52	8,19	8,83	1,24
	Comércio Eletrônico	1,79	2,08	2,29	6,12
	Construção Civil Imóveis Construídos ⁽³⁾	0,16	0,87	1,77	-27,50
	Construção Civil Imóveis na Planta ⁽³⁾	0,16	0,43	0,46	7,50
	Cooperativas de Crédito (empréstimo)	1,20	1,41	1,65	0,71
	Crédito pessoal consignado privado ⁽¹⁾	1,96	2,42	2,98	-1,63
	Crédito pessoal consignado público ⁽¹⁾	1,62	1,74	1,94	0,58
	Crédito pessoal não consignado ⁽¹⁾	1,92	4,25	7,51	1,92
Pessoa Jurídica	Financiamento imobiliário com taxa de mercado ⁽¹⁾	0,67	0,79	0,97	1,28
	Antecipação de faturas de cartão de crédito ⁽¹⁾	1,24	1,56	1,90	-17,89
	Capital de Giro ⁽¹⁾	1,80	2,32	3,55	-2,11
	Conta Garantida ⁽¹⁾	2,52	4,04	7,93	20,60
Captação	Desconto de Duplicatas ⁽¹⁾	1,20	1,75	2,93	-1,13
	CDB ⁽⁴⁾ (taxa única fornecida)		0,77		-15,38
	CDI ⁽⁷⁾ (taxa única fornecida)		1,17		27,17
	Cooperativas de Crédito (aplicação)	0,80	0,96	1,12	-7,69
	Fundos de Curto Prazo	0,84	1,00	1,12	25,00
	Fundos de Longo Prazo	0,99	1,06	1,14	39,47
	Poupança (depósitos até 03/05/2012) (taxa única fornecida)		0,74		27,59
	Poupança (depósitos a partir de 04/05/2012) (taxa única fornecida)		0,74		27,59
	Taxa SELIC (taxa única fornecida)		1,17		27,17

(1) Dados coletados a partir de informações consolidadas no Banco Central do Brasil, nas 7 principais instituições financeiras do mercado: Banco do Brasil, CEF, Santander, Itaú, Bradesco, Citibank e Mercantil do Brasil.

(2) Não são consideradas vantagens progressivas.

(3) Inclui a variação dos indexadores CUB, TR, INCC e IGP-M.

(4) Taxa única fornecida pelo mercado.

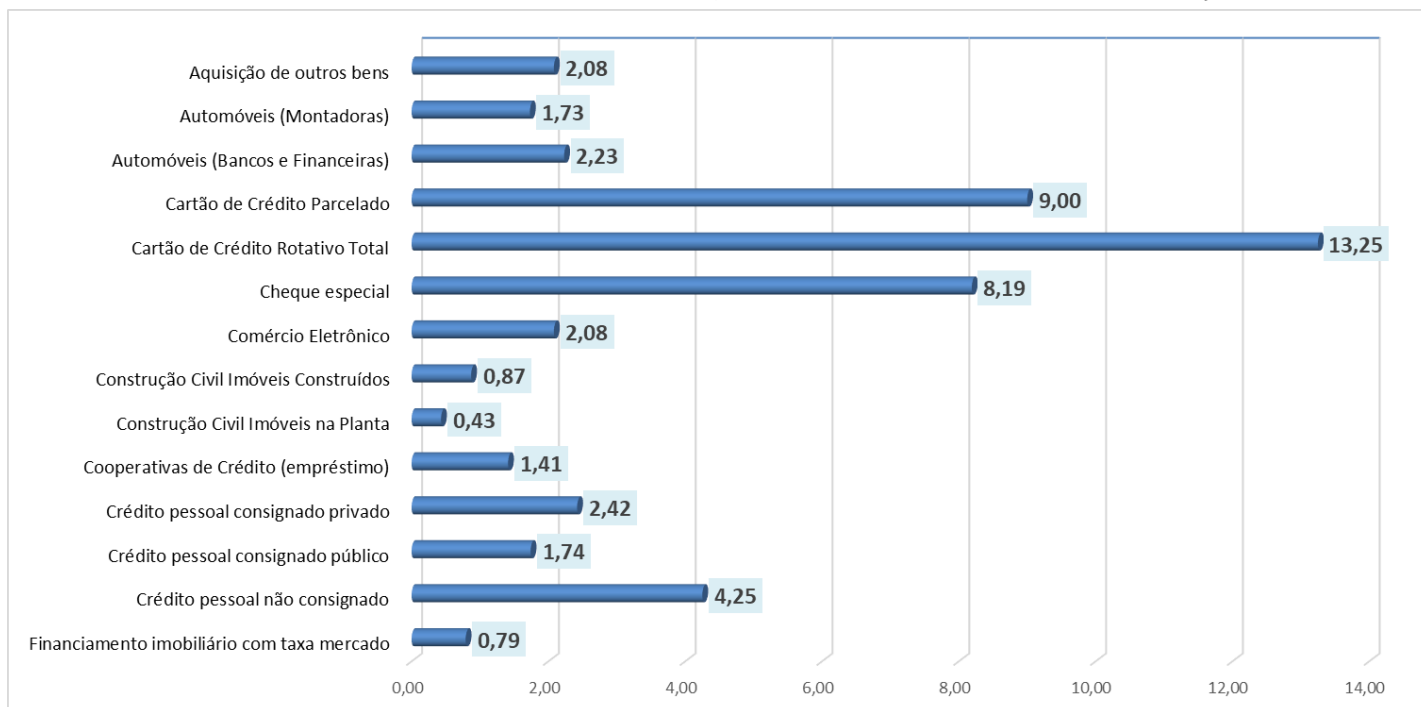
(5) Dados disponibilizados a partir de abr/2015. É possível consultar períodos anteriores no site do Banco Central.

(6) Adotado pelo Banco Central. http://www.bcb.gov.br/contendo/home-pibr/TextosApresentacoes/Apresentacao_Titulo_cartao_credito.pdf

(7) O CDI é o Certificado (título) emitido pelos bancos com o objetivo de transferir recursos entre instituições financeiras que têm reserva e instituições que necessitam de capital para repor o seu caixa. A média das taxas desses títulos é calculada e divulgada diariamente, sendo este dado acompanhado rigorosamente pela CETIP - Central de Custódia e Liquidação Financeira de Títulos. Para fins comparativos, apresenta-se nesta pesquisa o percentual acumulado no mês para o CDI, sendo esse valor obtido no site da CETIP em "Cálculo de acumulado entre datas".

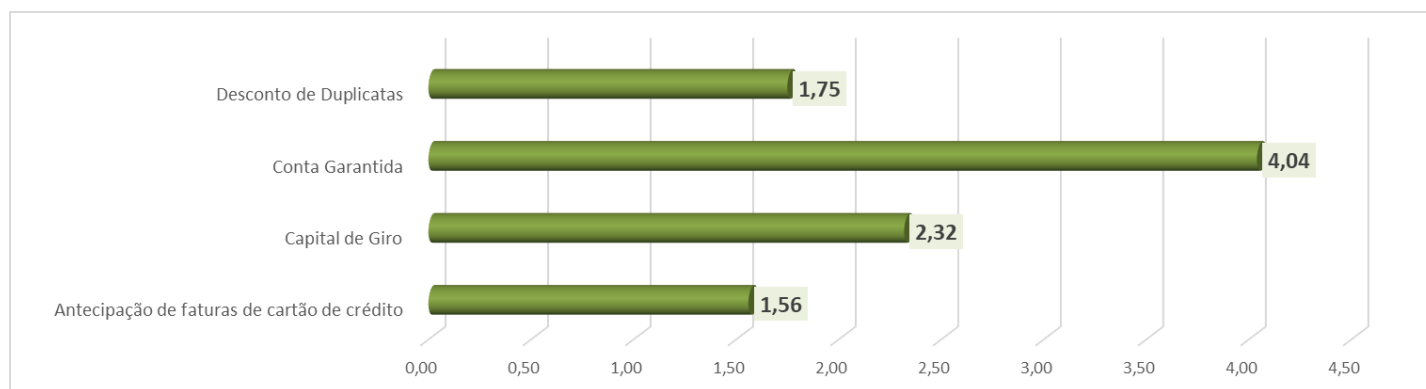
FONTE: Fundação IPEAD/UFMG.

Gráfico 1: Belo Horizonte, taxas médias mensais (%) de juros para empréstimos de pessoa física, março/2023



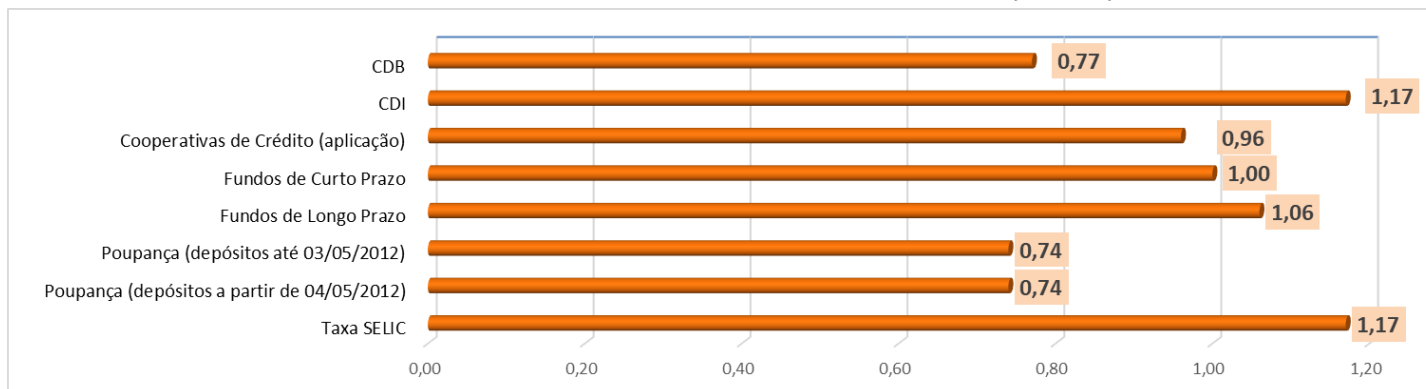
FONTE: Fundação IPEAD/UFMG.

Gráfico 2: Belo Horizonte, taxas médias mensais (%) de juros para empréstimos de pessoa jurídica, março/2023



FONTE: Fundação IPEAD/UFMG.

Gráfico 3: Belo Horizonte, taxas médias mensais (%) de juros para captação, março/2023



FONTE: Fundação IPEAD/UFMG.