

TAXAS DE JUROS E INDICADORES FINANCEIROS PRATICADOS EM BELO HORIZONTE

Março/2022

A pesquisa mensal sobre taxas de juros praticadas em Belo Horizonte apresenta como resultado uma síntese das taxas praticadas nos empréstimos, para diversos setores da economia, e na captação, tornando-se um balizador confiável e atualizado capaz de auxiliar a população na tomada de decisão quanto ao momento adequado para contrair empréstimos ou aplicar recursos, o custo de cada tipo de empréstimo e a remuneração das principais opções de aplicação.

A seguir uma síntese dos principais resultados e tabela contendo todas as informações da pesquisa realizada em março/2022.

- Pela nona vez consecutiva, a taxa Selic subiu para 11,75% ao ano na última reunião realizada pelo Comitê de Política Monetária (COPOM), entre os dias 15 e 16 de março de 2022, atingindo o maior nível desde abril de 2017.
- As taxas médias de juros praticadas para pessoa física no mês de março apresentaram altas na maioria dos setores ao serem comparadas às taxas observadas no mês anterior.
- Duas taxas pesquisadas para pessoa jurídica apresentaram alta e as outras duas, queda.
- Todas as taxas de captação apresentaram alta em relação ao mês anterior.

Tabela 1: Belo Horizonte, taxas mensais de juros praticadas, março/2022

Tipo de Empréstimo	Setores	Taxas praticadas (%)			Variação da taxa média em relação ao mês anterior (%)
		Menor Taxa	Taxa Média	Maior Taxa	
Pessoa Física	Aquisição de outros bens ⁽¹⁾	1,63	1,92	2,41	-11,11
	Automóveis (Montadoras) ⁽¹⁾	1,15	1,74	3,00	2,35
	Automóveis (Bancos e Financeiras) ⁽¹⁾	1,39	2,10	3,65	3,96
	Cartão de Crédito Parcelado ^{(1) (5)}	5,87	7,62	8,61	7,17
	Cartão de Crédito Rotativo em atraso ^{(1) (5) (6)}	<i>Informações descontinuadas pelo Banco Central</i>			
	Cartão de Crédito Rotativo Curso Normal ^{(1) (5) (6)}	<i>Informações descontinuadas pelo Banco Central</i>			
	Cartão de Crédito Rotativo Total ^{(1) (5) (6)}	9,74	12,02	14,15	2,39
	Cheque especial ^{(1) (2)}	5,86	7,92	8,69	0,76
	Comércio Eletrônico	0,99	1,90	2,29	0,00
	Construção Civil Imóveis Construídos ⁽³⁾	0,27	2,18	2,82	29,76
	Construção Civil Imóveis na Planta ⁽³⁾	0,27	0,67	0,71	-12,99
	Cooperativas de Crédito (empréstimo)	1,05	1,88	2,95	2,17
	Crédito pessoal consignado privado ⁽¹⁾	1,50	2,20	2,80	2,33
	Crédito pessoal consignado público ⁽¹⁾	1,27	1,50	1,72	0,00
	Crédito pessoal não consignado ⁽¹⁾	1,94	4,46	7,37	11,50
Financiamento imobiliário com taxa de mercado ⁽¹⁾	0,67	0,72	0,79	2,86	
Pessoa Jurídica	Antecipação de faturas de cartão de crédito ⁽¹⁾	0,99	1,28	1,57	15,32
	Capital de Giro ⁽¹⁾	1,29	2,21	3,14	12,76
	Conta Garantida ⁽¹⁾	2,02	2,84	3,31	-11,80
	Desconto de Duplicatas ⁽¹⁾	1,14	1,64	2,47	-1,20
Captação	CDB ⁽⁴⁾ (taxa única fornecida)	0,76			4,11
	CDI ⁽⁷⁾ (taxa única fornecida)	0,93			22,37
	Cooperativas de Crédito (aplicação)	0,71	0,83	0,98	9,21
	Fundos de Curto Prazo	0,60	0,73	0,87	17,74
	Fundos de Longo Prazo	0,72	0,91	1,36	16,67
	Poupança (depósitos até 03/05/2012) (taxa única fornecida)	0,60			20,00
	Poupança (depósitos a partir de 04/05/2012) (taxa única fornecida)	0,60			20,00
	Taxa SELIC (taxa única fornecida)	0,93			22,37

(1) Dados coletados a partir de informações consolidadas no Banco Central do Brasil, nas 7 principais instituições financeiras do mercado: Banco do Brasil, CEF, Santander, Itaú, Bradesco, Citibank e Mercantil do Brasil.

(2) Não são consideradas vantagens progressivas.

(3) Inclui a variação dos indexadores CUB, TR, INCC e IGP-M.

(4) Taxa única fornecida pelo mercado.

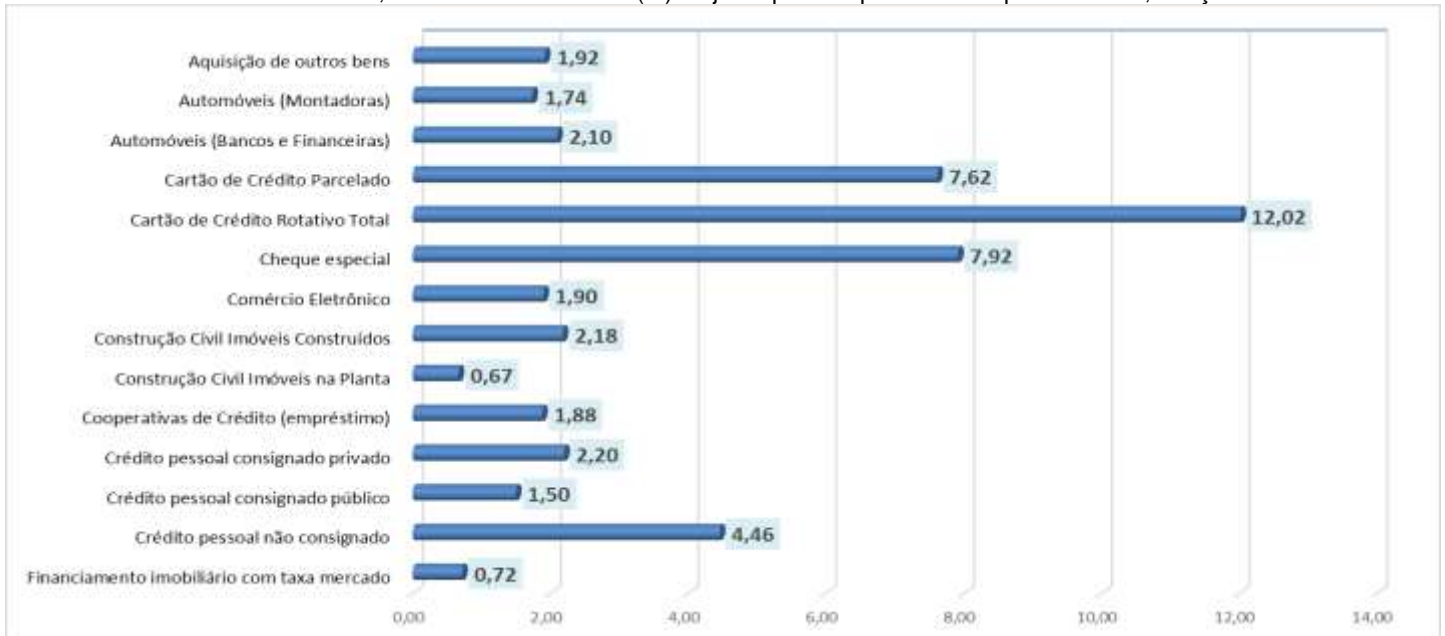
(5) Dados disponibilizados a partir de abr/2015. É possível consultar períodos anteriores no site do Banco Central.

(6) Adotado pelo Banco Central. http://www.bcb.gov.br/contedo/home-plbr/TextosApresentacoes/Apresentacao_Titulo_cartao_credito.pdf

(7) O CDI é o Certificado (título) emitido pelos bancos com o objetivo de transferir recursos entre instituições financeiras que têm reserva e instituições que necessitam de capital para repor o seu caixa. A média das taxas desses títulos é calculada e divulgada diariamente, sendo este dado acompanhado rigorosamente pela CETIP - Central de Custódia e Liquidação Financeira de Títulos. Para fins comparativos, apresenta-se nesta pesquisa o percentual acumulado no mês para o CDI, sendo esse valor obtido no site da CETIP em "Cálculo de acumulado entre datas".

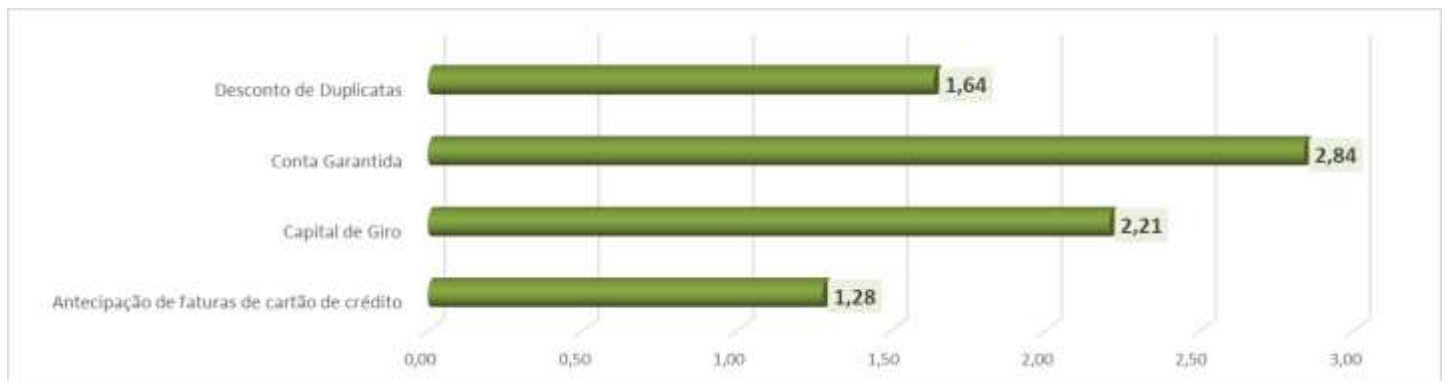
FONTE: Fundação IPEAD/UFMG.

Gráfico 1: Belo Horizonte, taxas médias mensais (%) de juros para empréstimos de pessoa física, março/2022



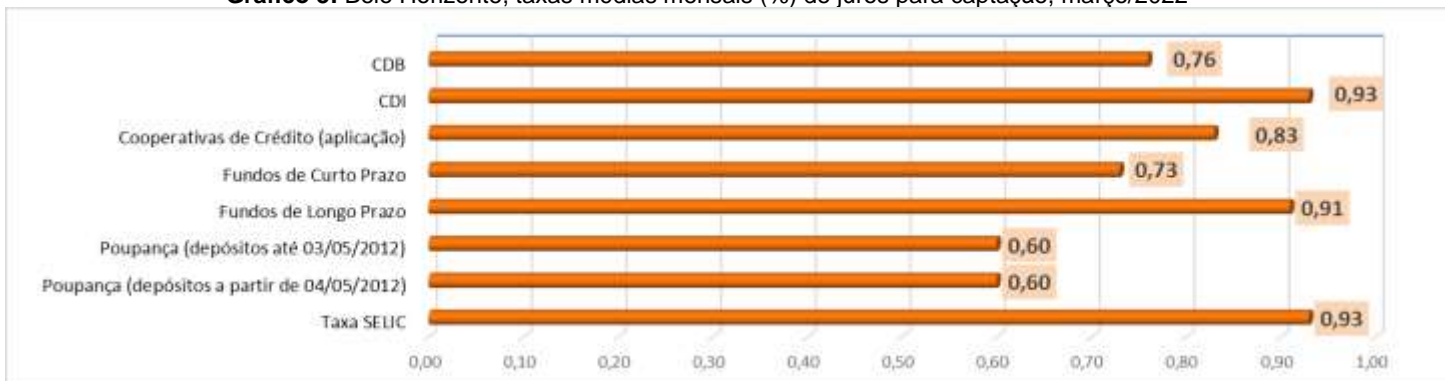
FONTE: Fundação IPEAD/UFMG.

Gráfico 2: Belo Horizonte, taxas médias mensais (%) de juros para empréstimos de pessoa jurídica, março/2022



FONTE: Fundação IPEAD/UFMG.

Gráfico 3: Belo Horizonte, taxas médias mensais (%) de juros para captação, março/2022



FONTE: Fundação IPEAD/UFMG.