

TAXAS DE JUROS E INDICADORES FINANCEIROS PRATICADOS EM BELO HORIZONTE

Março/2020

A pesquisa mensal sobre taxas de juros praticadas em Belo Horizonte apresenta como resultado uma síntese das taxas praticadas nos empréstimos para os diversos setores da economia, e na captação, tornando-se um balizador confiável e atualizado capaz de auxiliar a população na tomada de decisão quanto ao momento adequado para contrair empréstimos ou aplicar recursos, o custo de cada tipo de empréstimo e a remuneração das principais opções de aplicação.

Dentre os resultados da pesquisa realizada em março/2020, destaca-se:

- A taxa Selic foi reduzida para 3,75% a.a. na última reunião realizada pelo Comitê de Política Monetária (COPOM) entre os dias 17 e 18 de março de 2020, renovando a menor taxa já observada na série histórica.
- A maioria das taxas médias de juros praticadas para pessoa física apresentou queda em relação às taxas praticadas no mês anterior, sendo o maior destaque a taxa para a Construção civil que apresentou uma redução significativa em relação ao período anterior. Dentre as taxas para pessoa jurídica, a maioria apresentou queda. Por fim, as taxas de captação, na maioria delas ficou estável em relação ao mês anterior. Cabe destacar que a taxa média dos fundos de longo prazo ficou negativa neste mês.

Tabela 1: Belo Horizonte, taxas mensais de juros praticadas, março/2020

Tipo de Empréstimo	Setores	Taxas praticadas (%)			Variação da taxa média em relação ao mês anterior (%)
		Menor Taxa	Taxa Média	Maior Taxa	
Pessoa Física	Aquisição de outros bens ⁽¹⁾	1,15	2,15	3,62	0,00
	Automóveis (Montadoras) ⁽¹⁾	0,74	1,25	2,76	-4,58
	Automóveis (Bancos e Financeiras) ⁽¹⁾	1,00	1,72	3,60	-3,91
	Cartão de Crédito Parcelado ^{(1) (5)}	6,38	7,58	8,78	4,70
	Cartão de Crédito Rotativo em atraso ^{(1) (5) (6)}	8,65	11,62	15,68	-2,60
	Cartão de Crédito Rotativo Curso Normal ^{(1) (5) (6)}	8,39	10,16	12,04	-3,15
	Cartão de Crédito Rotativo Total ^{(1) (5) (6)}	8,68	10,91	13,72	-1,27
	Cheque especial ^{(1) (2)}	6,33	7,69	8,35	-2,53
	Comércio Eletrônico	1,49	1,82	1,99	5,81
	Construção Civil Imóveis Construídos ⁽³⁾	0,10	1,06	1,48	-53,71
	Construção Civil Imóveis na Planta ⁽³⁾	0,10	0,35	0,38	75,00
	Cooperativas de Crédito (empréstimo)	0,99	1,90	3,40	-2,56
	Crédito pessoal consignado privado ⁽¹⁾	1,14	1,93	2,62	-4,93
	Crédito pessoal consignado público ⁽¹⁾	1,25	1,44	1,68	-0,69
	Crédito pessoal não consignado ⁽¹⁾	3,37	4,06	5,45	-0,49
Financiamento imobiliário com taxa de mercado ⁽¹⁾	0,54	0,63	0,71	-4,55	
Pessoa Jurídica	Antecipação de faturas de cartão de crédito ⁽¹⁾	0,41	0,70	0,97	-2,78
	Capital de Giro ⁽¹⁾	0,64	1,71	2,78	17,12
	Conta Garantida ⁽¹⁾	2,31	2,73	3,25	-5,21
	Desconto de Duplicatas ⁽¹⁾	0,50	1,37	2,57	-2,84
Captação	CDB ⁽⁴⁾ (taxa única fornecida)		0,36		-2,70
	CDI ⁽⁷⁾ (taxa única fornecida)		0,34		17,24
	Cooperativas de Crédito (aplicação)	0,26	0,33	0,39	0,00
	Fundos de Curto Prazo	0,06	0,11	0,16	0,00
	Fundos de Longo Prazo	-1,59	-0,10	0,30	--
	Poupança (depósitos até 03/05/2012) (taxa única fornecida)		0,50		0,00
	Poupança (depósitos a partir de 04/05/2012) (taxa única fornecida)		0,22		-15,38
	Taxa SELIC (taxa única fornecida)		0,34		17,24

(1) Dados coletados a partir de informações consolidadas no Banco Central do Brasil, nas 7 principais instituições financeiras do mercado: Banco do Brasil, CEF, Santander, Itaú, Bradesco, Citibank e Mercantil do Brasil.

(2) Não são consideradas vantagens progressivas.

(3) Inclui a variação dos indexadores CUB, TR, INCC e IGP-M.

(4) Taxa única fornecida pelo mercado.

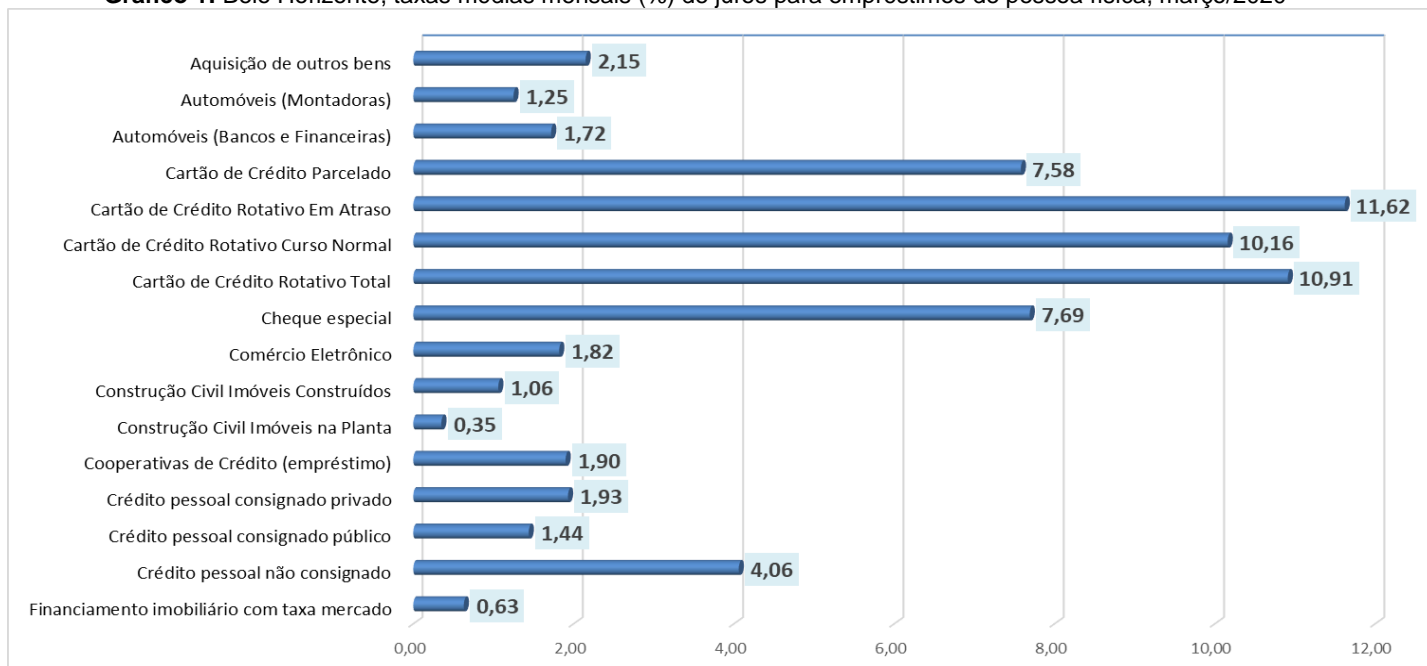
(5) Dados disponibilizados a partir de abr/2015. É possível consultar períodos anteriores no site do Banco Central.

(6) Adotado pelo Banco Central. http://www.bcb.gov.br/conteudo/home-ptbr/TextosApresentacoes/Apresentacao_Titulo_cartao_credito_pdf

(7) O CDI é o Certificado (título) emitido pelos bancos com o objetivo de transferir recursos entre instituições financeiras que têm reserva e instituições que necessitam de capital para repor o seu caixa. A média das taxas desses títulos é calculada e divulgada diariamente, sendo este dado acompanhado rigorosamente pela CETIP - Central de Custódia e Liquidação Financeira de Títulos. Para fins comparativos, apresenta-se nesta pesquisa o percentual acumulado no mês para o CDI, sendo esse valor obtido no site da CETIP em "Cálculo de acumulado entre datas".

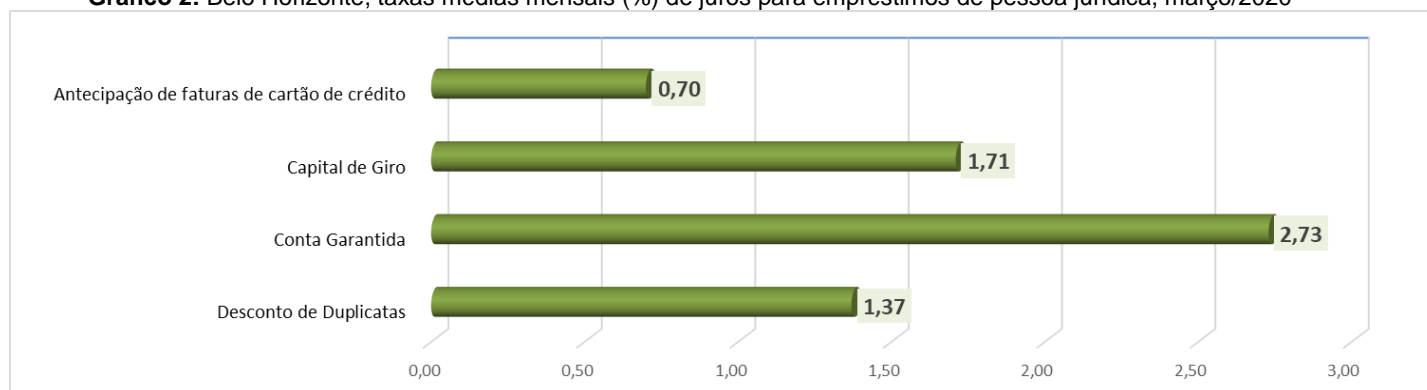
FONTE: Fundação IPEAD/UFMG.

Gráfico 1: Belo Horizonte, taxas médias mensais (%) de juros para empréstimos de pessoa física, março/2020



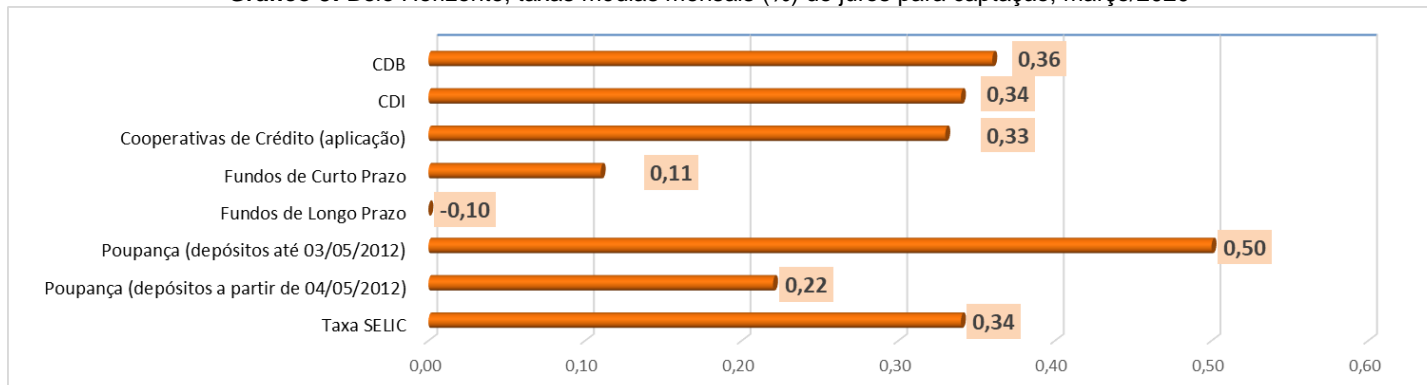
FONTE: Fundação IPEAD/UFMG.

Gráfico 2: Belo Horizonte, taxas médias mensais (%) de juros para empréstimos de pessoa jurídica, março/2020



FONTE: Fundação IPEAD/UFMG.

Gráfico 3: Belo Horizonte, taxas médias mensais (%) de juros para captação, março/2020



FONTE: Fundação IPEAD/UFMG.