

TAXAS DE JUROS E INDICADORES FINANCEIROS PRATICADOS EM BELO HORIZONTE

Março/2018

A pesquisa mensal sobre taxas de juros praticadas em Belo Horizonte apresenta como resultado uma síntese das taxas praticadas nos empréstimos para os diversos setores da economia, e na captação, tornando-se um balizador confiável e atualizado capaz de auxiliar a população na tomada de decisão quanto ao momento adequado para contrair empréstimos ou aplicar recursos, o custo de cada tipo de empréstimo e a remuneração das principais opções de aplicação.

Dentre os resultados da pesquisa realizada em março/2018, destacam-se:

- A taxa SELIC foi reduzida para 6,50% ao ano na última reunião do COPOM, realizada entre os dias 20 e 21 de março de 2018. Trata-se da 12ª queda consecutiva que promoveu alcançar o menor patamar da série histórica do Banco Central desde junho de 1996.
- A maioria das taxas de empréstimos para Pessoa Física, Jurídica e Captação apresentaram elevação.

Tabela 1: Belo Horizonte, taxas mensais de juros praticadas, março/2018

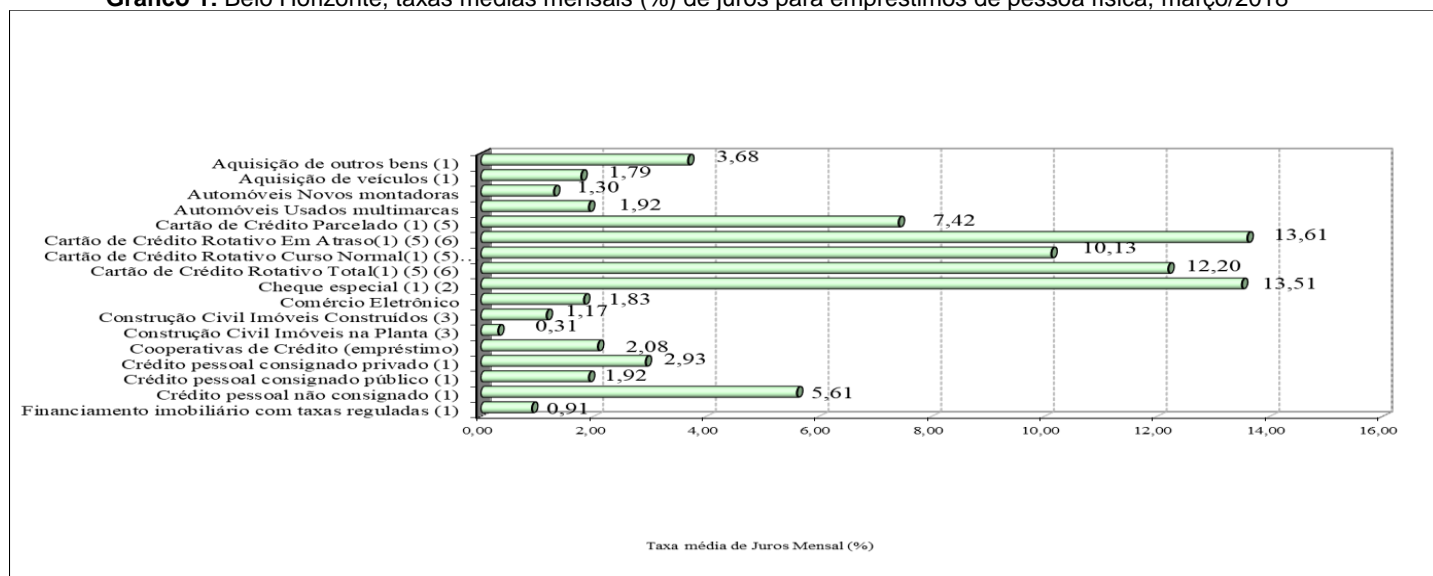
Tipo de Empréstimo	Setores	Taxas praticadas (%)			Variação da taxa média em relação ao mês anterior (%)
		Menor Taxa	Taxa Média	Maior Taxa	
Pessoa Física	Aquisição de outros bens ⁽¹⁾	1,62	3,68	5,99	7,21
	Aquisição de veículos ⁽¹⁾	1,55	1,79	2,02	-1,11
	Automóveis Novos montadoras	0,99	1,30	1,59	-4,41
	Automóveis Usados multimarcas	1,40	1,92	2,72	18,52
	Cartão de Crédito Parcelado ^{(1) (5)}	5,08	7,42	8,15	3,66
	Cartão de Crédito Rotativo em atraso ^{(1) (5) (6)}	10,13	13,61	19,89	-0,86
	Cartão de Crédito Rotativo Curso Normal ^{(1) (5) (6)}	9,01	10,13	10,73	1,73
	Cartão de Crédito Rotativo Total ^{(1) (5) (6)}	10,11	12,20	19,07	0,48
	Cheque especial ^{(1) (2)}	12,06	13,51	16,38	0,19
	Comércio Eletrônico	1,49	1,83	2,29	0,00
	Construção Civil Imóveis Construídos ⁽³⁾	0,14	1,17	1,77	2,63
	Construção Civil Imóveis na Planta ⁽³⁾	0,14	0,31	0,76	210,00 ⁽⁸⁾
	Cooperativas de Crédito (empréstimo)	1,39	2,08	3,30	-2,35
	Crédito pessoal consignado privado ⁽¹⁾	2,26	2,93	3,93	1,91
	Crédito pessoal consignado público ⁽¹⁾	1,65	1,92	2,30	0,17
	Crédito pessoal não consignado ⁽¹⁾	4,25	5,61	8,34	3,25
Financiamento imobiliário com taxas reguladas ⁽¹⁾	0,91	0,91	0,91	0,00	
Pessoa Jurídica	Antecipação de faturas de cartão de crédito ⁽¹⁾	1,19	1,91	2,34	0,13
	Capital de Giro ⁽¹⁾	1,09	1,92	3,22	-7,64
	Conta Garantida ⁽¹⁾	2,62	3,34	4,12	4,17
	Desconto de Duplicatas ⁽¹⁾	0,74	2,20	4,41	-6,10
Captação	CDB ⁽⁴⁾		0,50		0,00
	CDI ⁽⁷⁾		0,53		15,22
	Cooperativas de Crédito (aplicação)	0,40	0,49	0,64	6,52
	Fundos de Curto Prazo	0,07	0,24	0,38	0,00

Tipo de Empréstimo	Setores	Taxas praticadas (%)			Variação da taxa média em relação ao mês anterior (%)
		Menor Taxa	Taxa Média	Maior Taxa	
	Fundos de Longo Prazo	0,34	0,43	0,51	16,22
	Poupança (depósitos até 03/05/2012)		0,50		0,00
	Poupança (depósitos a partir de 04/05/2012)		0,39		-2,50
	Taxa SELIC		0,54		-1,82

- (1) Dados coletados a partir de informações consolidadas no Banco Central do Brasil, nas 7 principais instituições financeiras do mercado: Banco do Brasil, CEF, Santander, Itaú, Bradesco, Citibank e Mercantil do Brasil.
- (2) Não são consideradas vantagens progressivas.
- (3) Inclui a variação dos indexadores CUB, TR, INCC e IGP-M.
- (4) Taxa Fornecida pelo mercado.
- (5) Dados disponibilizados a partir de abr/2015. É possível consultar períodos anteriores no site do Banco Central.
- (6) Adotado pelo Banco Central. [http://www.bcb.gov.br/conteudo/home-ptbr/TextosApresentacoes/Apresentacao_Titulo_cartao_credito .pdf](http://www.bcb.gov.br/conteudo/home-ptbr/TextosApresentacoes/Apresentacao_Titulo_cartao_credito.pdf)
- (7) O CDI é o Certificado (título) emitido pelos bancos com o objetivo de transferir recursos entre instituições financeiras que têm reserva e instituições que necessitam de capital para repor o seu caixa. A média das taxas desses títulos é calculada e divulgada diariamente, sendo este dado acompanhado rigorosamente pela CETIP - Central de Custódia e Liquidação Financeira de Títulos. Para fins comparativos, apresenta-se nesta pesquisa o percentual acumulado no mês para o CDI, sendo esse valor obtido no site da CETIP em "Cálculo de acumulado entre datas".
- (8) Variação elevada devido aos valores de comparação das taxas médias de juros serem muito baixos, próximos de zero (0,10% em fevereiro/2018).
... Não se aplica dados numéricos. ND - não disponível.

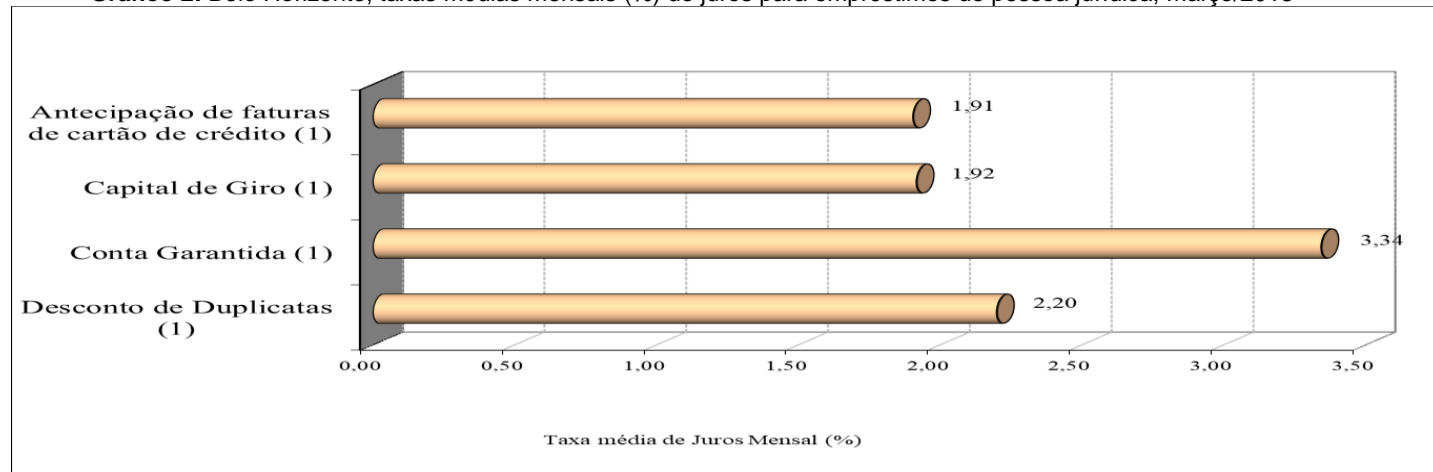
FONTE: Fundação IPEAD/UFMG.

Gráfico 1: Belo Horizonte, taxas médias mensais (%) de juros para empréstimos de pessoa física, março/2018



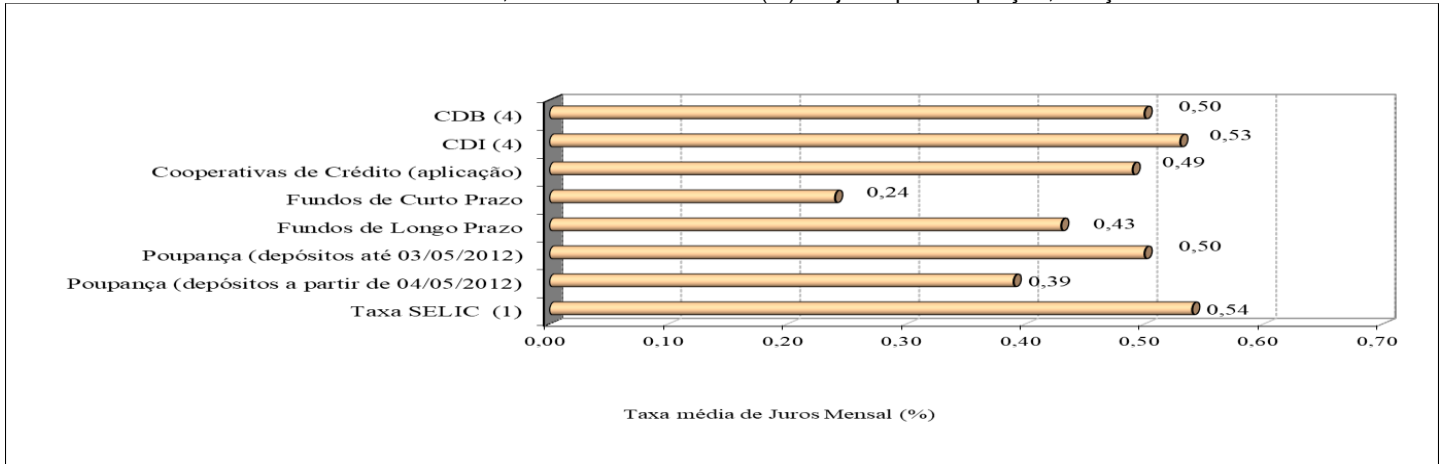
FONTE: Fundação IPEAD/UFMG.

Gráfico 2: Belo Horizonte, taxas médias mensais (%) de juros para empréstimos de pessoa jurídica, março/2018



FONTE: Fundação IPEAD/UFMG.

Gráfico 3: Belo Horizonte, taxas médias mensais (%) de juros para captação, março/2018



FONTE: Fundação IPEAD/UFMG.