

A pesquisa mensal sobre taxas de juros praticadas em Belo Horizonte apresenta como resultado uma síntese das taxas praticadas nos empréstimos pessoais, para os diversos setores da economia, e na captação, tornando-se um balizador confiável e atualizado capaz de auxiliar a população na tomada de decisão quanto ao momento adequado para contrair empréstimos ou aplicar recursos, o custo de cada tipo de empréstimo e a remuneração de cada tipo de aplicação.

A taxa básica de juros, SELIC, foi mantida em 14,25% ao ano pela quinta vez consecutiva, de acordo com a última reunião do COPOM realizada entre os dias 01 e 02 de março de 2016. Para este mês foi observado por meio de pesquisa de campo que a taxa da maioria dos tipos de empréstimos e captações sofreu retração quando comparada com o mês anterior, no entanto elas continuam ocupando patamares elevados que tendem a desencorajar o consumo.

Tabela 1: Belo Horizonte, taxas mensais de juros praticadas, março/2016

Tipo de Empréstimo	Setores	Taxas praticadas (%)			
		Menor	Maior	Média	Varição
Pessoa Física	Aquisição de outros bens ⁽¹⁾	1,81	3,84	2,83	4,81
	Aquisição de veículos ⁽¹⁾	1,98	2,18	2,08	-0,16
	Automóveis Novos montadoras	0,99	2,39	1,69	4,32
	Automóveis Usados multimarcas	1,72	2,65	2,15	-8,51
	Cartão de Crédito Parcelado ⁽¹⁾⁽⁵⁾	4,26	10,86	6,92	-2,32
	Cartão de Crédito Rotativo ⁽¹⁾⁽⁵⁾	14,34	18,04	15,74	-0,07
	Cheque especial ⁽¹⁾⁽²⁾	11,41	17,03	13,30	2,01
	Comércio Eletrônico	1,69	1,99	1,91	0,00
	Construção Civil Imóveis Construídos ⁽³⁾	0,49	2,15	1,55	46,23
	Construção Civil Imóveis na Planta ⁽³⁾	0,49	1,14	0,55	41,03
	Cooperativas de Crédito (empréstimo)	0,95	3,99	2,45	-10,26
	Crédito pessoal consignado privado ⁽¹⁾	2,58	3,50	2,88	-3,23
	Crédito pessoal consignado público ⁽¹⁾	1,90	2,61	2,06	3,67
	Crédito pessoal não consignado ⁽¹⁾	3,74	6,75	5,17	-2,06
	Financiamento imobiliário com taxas reguladas ⁽¹⁾	0,81	0,98	0,90	-3,24
Pessoa Jurídica	Antecipação de faturas de cartão de crédito ⁽¹⁾	2,84	3,67	3,24	0,06
	Capital de Giro ⁽¹⁾	1,58	3,31	2,35	-6,26
	Conta Garantida ⁽¹⁾	2,49	5,02	3,37	-6,02
	Desconto de Duplicatas ⁽¹⁾	1,36	3,53	2,74	-0,77
Captação	CDB 30 dias ⁽⁴⁾			0,99	-6,60
	Cooperativas de Crédito (aplicação)			0,89	-7,29
	Fundos de Curto Prazo	0,66	1,07	0,89	14,10
	Fundos de Longo Prazo	0,86	1,06	0,97	11,49
	Poupança ⁽¹⁾			0,72	20,00
	Taxa SELIC ⁽¹⁾			1,12	0,00

(1) Dados coletados a partir de informações consolidadas no Banco Central do Brasil, nas 8 principais instituições financeiras do mercado: Banco do Brasil, CEF, HSBC, Santander, Itaú, Bradesco, Citibank, Mercantil do Brasil.

(2) Não são consideradas vantagens progressivas.

(3) Inclui a variação dos indexadores CUB, TR, INCC e IGP-M.

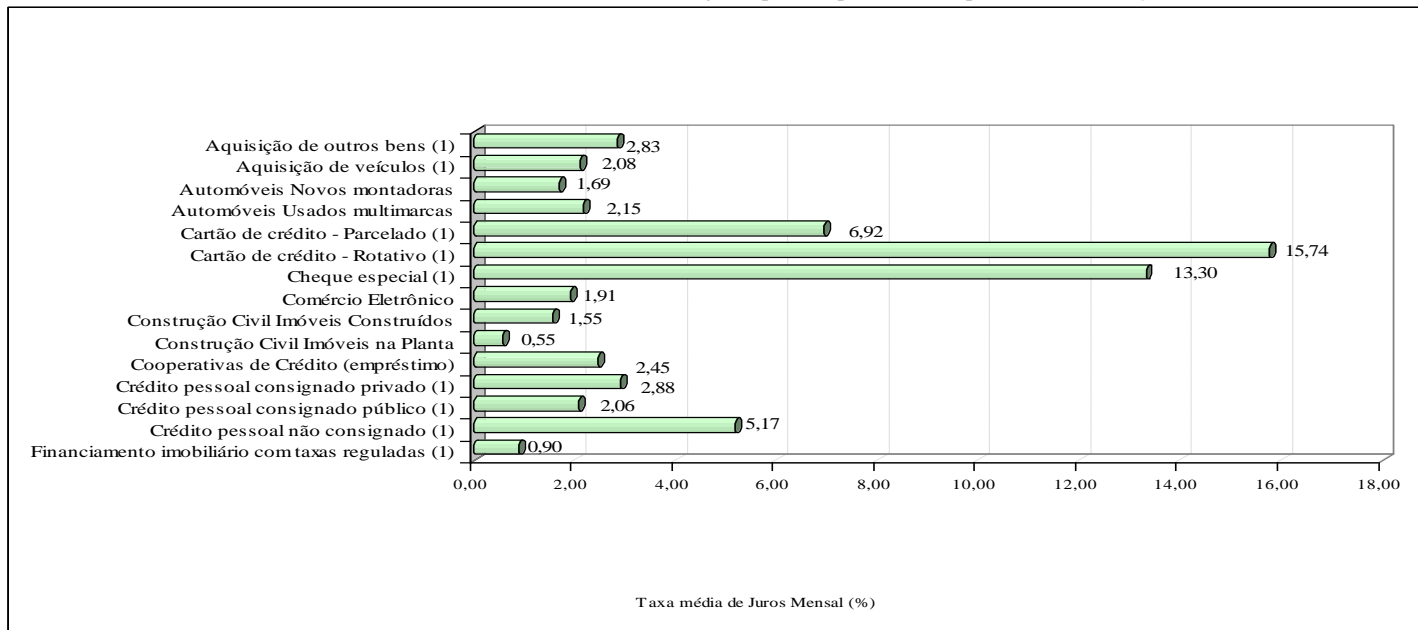
(4) Taxa Fornecida pelo mercado.

(5) Dados disponibilizados a partir de abr/2015. É possível consultar períodos anteriores no site do Banco Central.

.. Não se aplica dados numéricos. ND - não disponível.

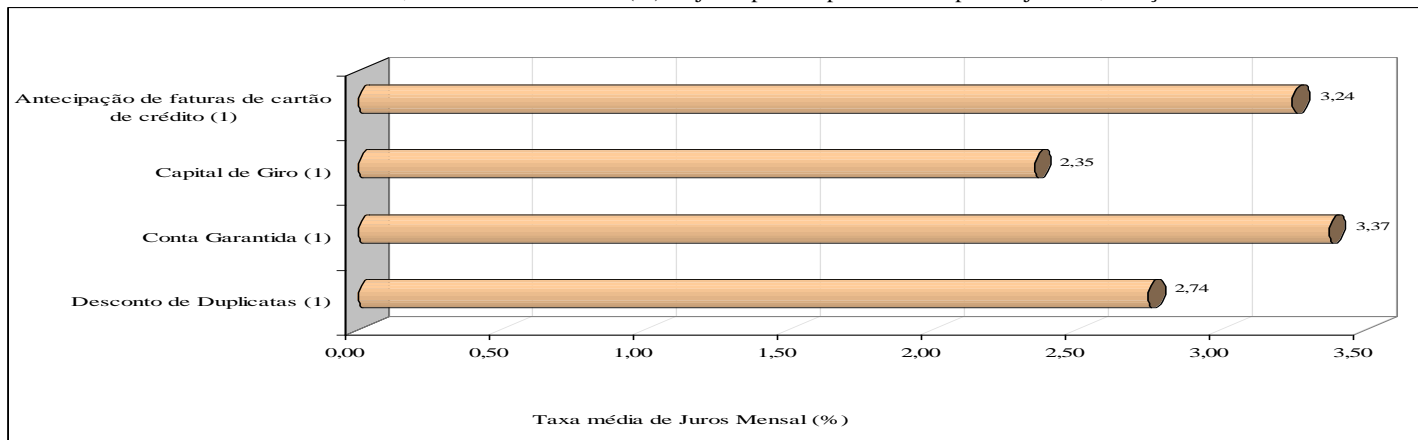
FONTE: Fundação IPEAD/UFMG.

Gráfico 1: Belo Horizonte, taxas médias mensais (%) de juros para empréstimos de pessoa física, março/2016



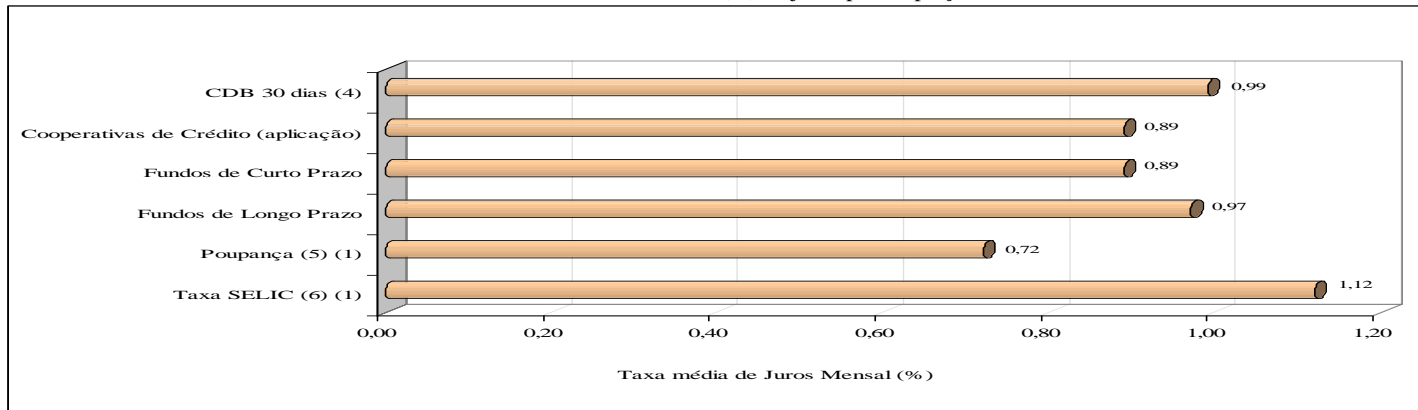
FONTE: Fundação IPEAD/UFMG.

Gráfico 2: Belo Horizonte, taxas médias mensais (%) de juros para empréstimos de pessoa jurídica, março/2016



FONTE: Fundação IPEAD/UFMG.

Gráfico 3: Belo Horizonte, taxas médias mensais (%) de juros para captação, fevereiro/2016



FONTE: Fundação IPEAD/UFMG.