

A pesquisa mensal sobre taxas de juros praticadas em Belo Horizonte é uma síntese das taxas de juros tanto na captação, como nos empréstimos pessoais para os diversos setores da economia, tornando-se um indicador que pode ser confrontado com o nível da inflação e, conseqüentemente, auxiliar no momento da tomada de decisão sobre consumo e aplicações financeiras.

A taxa básica de juros sofreu a nona alta consecutiva, passando de 10,75% para 11% ao ano. O aumento foi anunciado após a reunião do Comitê de Política Monetária do Banco Central – COPOM –, ocorrida nos dias primeiro e 2 de abril. A intenção é controlar a inflação que ainda tem se mostrado resistente, impactando negativamente no crescimento da economia, na geração de empregos e de renda.

A tabela abaixo evidencia que o aumento acumulado de 3,75 p.p. na taxa Selic, iniciado em abril/2013, não é refletido em todos os setores do crediário. Neste contexto, cabe aos consumidores buscar informações a fim de identificar, dentre as opções disponíveis no mercado, a linha de crédito de menor custo.

**Tabela 1: Belo Horizonte, taxas mensais de juros praticadas, março/2014**

Tipo de Empréstimo	Setores	Taxas médias praticadas (%) <sup>(1)</sup>			Taxa média setorial (%)	Variação em relação mês anterior (%)
		Menor	Maior	Diferença percentual		
Pessoa Física	Alimentício	3,00	5,90	96,67	4,99	3,74
	Automóveis Novos					
	Prefixada (montadoras)	1,27	2,36	85,83	1,68	-1,75
	Prefixada (multimarcas)	1,57	2,86	82,17	2,07	-1,43
	Automóveis Usados					
	Prefixada (montadoras)	1,39	2,25	61,87	1,85	-0,54
	Prefixada (multimarcas)	1,58	3,05	93,04	2,21	4,74
	Cartão de Crédito <sup>(9)</sup>	4,14	17,89	332,13	10,96	0,00
	Cheque Especial <sup>(2) (8)</sup>	4,88	10,64	118,03	8,64	2,13
	Combustíveis	5,05	18,98	275,84	8,99	8,71
	Construção Civil <sup>(3) (7)</sup>					
	Imóveis Construídos	0,03	1,65	5400,00	1,12	-22,22
	Imóveis na Planta	0,13	1,65	1169,23	0,40	-68,50
	Cooperativas de Crédito (empréstimo)	0,83	2,90	249,40	1,85	-9,31
	Crédito Direto ao Consumidor (CDC)					
	Crédito Pessoal Não consignado <sup>(6)</sup>	3,38	5,62	66,27	4,29	-0,23
	Aquisição de Veículos (Bens alienáveis) <sup>(6)</sup>	1,49	2,20	47,65	1,73	1,76
	Eletrônicos	2,27	5,68	150,22	3,65	-5,93
	Mobiliário	0,68	5,89	766,18	2,68	-6,62
	Financeiras Independentes	11,06	12,63	14,20	11,96	-11,80
	Turismo					
	Nacional	1,05	2,09	99,05	1,49	-1,32
	Internacional	1,05	2,45	133,33	1,61	6,62
Vestuário e Calçados	1,48	6,90	366,22	3,63	-0,27	
Pessoa Jurídica	Desconto de Duplicatas <sup>(8)</sup>	1,06	2,83	166,98	2,14	0,94
	Capital de Giro <sup>(8)</sup>	1,32	2,51	90,15	1,91	-8,61
	Conta Garantida <sup>(8)</sup>	2,08	4,32	107,69	2,72	-1,09
Captação	CDB 30 dias <sup>(4)</sup>				0,75	-2,60
	Cooperativas de Crédito (aplicação)				0,70	-17,65
	Fundos de Curto Prazo	0,41	0,65	58,54	0,57	5,56
	Fundos de Longo Prazo	0,59	0,69	16,95	0,64	-1,54
	Poupança <sup>(5)</sup>				0,53	6,00
	Taxa SELIC <sup>(6)</sup>				0,85	1,19

(1) Considera-se a média das taxas praticadas pelos informantes

(2) Não são consideradas vantagens progressivas

(3) Inclui a variação dos indexadores CUB, TR, INCC e IGP-M

(4) Taxa fornecida pelo mercado

(5) Taxa referente ao primeiro dia do mês subsequente

FONTE: Fundação IPEAD/UFMG

(6) Média ponderada pela vigência

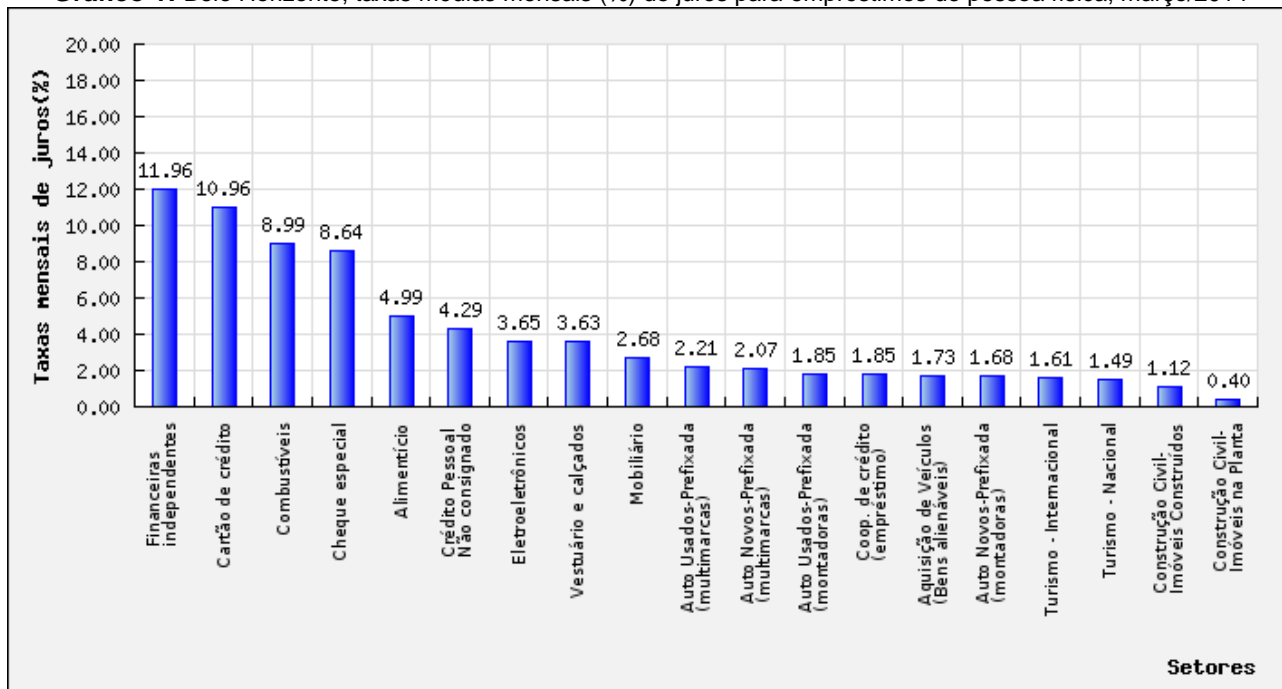
(7) Novo cálculo considerando o período de divulgação dos índices que compõem a estimativa

(8) Dados coletados a partir de informações consolidadas no Banco Central do Brasil

(9) Dados coletados a partir de informações consolidadas no Site Proteste

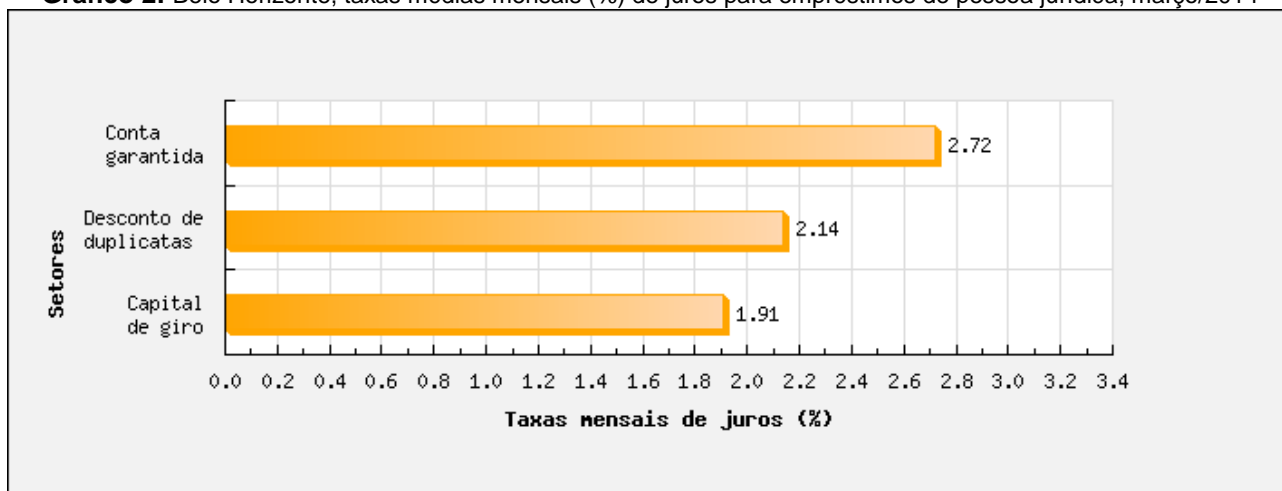
.. Não se aplicam dados numéricos / ND – Não disponível

**Gráfico 1:** Belo Horizonte, taxas médias mensais (%) de juros para empréstimos de pessoa física, março/2014



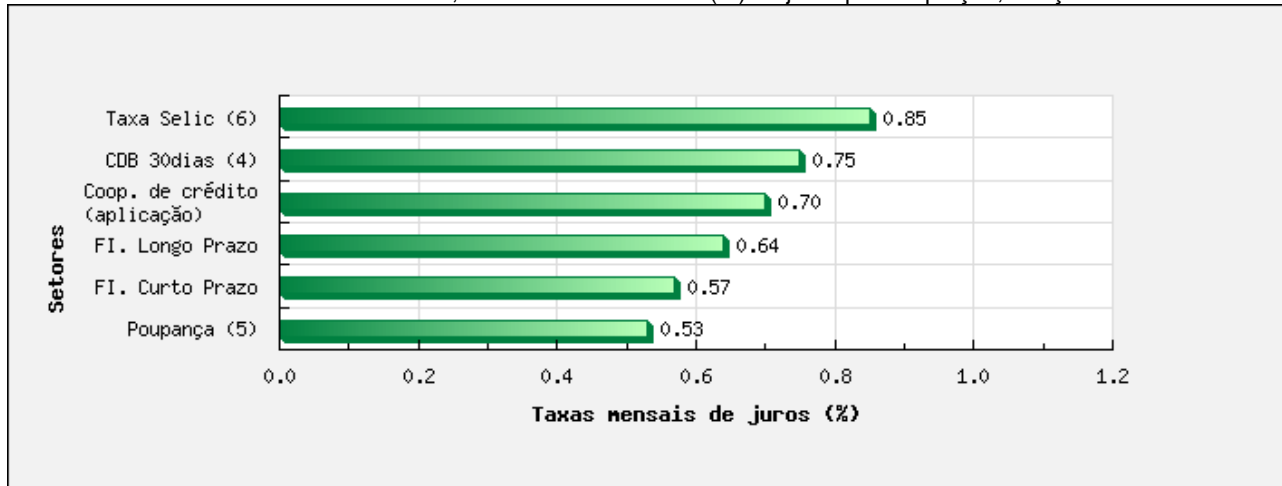
FONTE: Fundação IPEAD/UFMG

**Gráfico 2:** Belo Horizonte, taxas médias mensais (%) de juros para empréstimos de pessoa jurídica, março/2014



FONTE: Fundação IPEAD/UFMG

**Gráfico 3:** Belo Horizonte, taxas médias mensais (%) de juros para captação, março/2014



FONTE: Fundação IPEAD/UFMG

**Tabela 2: Belo Horizonte, tarifas bancárias praticadas, março/2014**

Produtos / Serviços <sup>(1)</sup>	Forma de Cobrança	Todos os bancos					Bancos federais				Bancos privados nacionais				Bancos privados estrangeiros			
		Menor (R\$)	Maior (R\$)	Diferença Percentual	Média <sup>(2)</sup> (R\$)	Varição em relação ao mês anterior (%)	Menor (R\$)	Maior (R\$)	Diferença Percentual	Média <sup>(2)</sup> (R\$)	Menor (R\$)	Maior (R\$)	Diferença Percentual	Média <sup>(2)</sup> (R\$)	Menor (R\$)	Maior (R\$)	Diferença Percentual	Média <sup>(2)</sup> (R\$)
<b>CADASTRO</b>																		
Confeção de cadastro para início de relacionamento - CADASTRO	por cliente	0,00	30,00	..	15,32	0,00	0,00	30,00	..	20,00	0,00	30,00	..	15,00	0,00	28,50	..	12,13
<b>CONTAS DE DEPÓSITOS</b>																		
CARTÃO - Fornecimento de 2º via de cartão com função débito	por cliente	5,30	10,00	88,68	6,37	0,00	5,35	10,00	86,92	6,92	5,30	7,50	41,51	6,18	5,45	7,70	41,28	6,16
CARTÃO - Fornec. de 2ª via de cartão com função mov. conta de poupança	por cliente	5,30	10,00	88,68	6,37	0,00	5,35	10,00	86,92	6,92	5,30	7,50	41,51	6,18	5,45	7,70	41,28	6,16
CHEQUE - Exclusão do Cadastro de Emitentes de Cheques sem Fundo (CCF)	por Operação	28,50	52,00	82,46	42,77	0,00	28,50	46,82	64,28	34,83	39,00	43,30	11,03	41,20	45,50	52,00	14,29	50,30
CHEQUE - Contra-ordem e oposição ao pagamento de cheque	por cheque	10,35	15,00	44,93	11,68	0,00	10,35	11,00	6,28	10,72	10,70	15,00	40,19	12,36	11,40	12,50	9,65	11,71
CHEQUE - Fornecimento de folhas de cheque	por cheque	1,00	1,50	50,00	1,28	0,00	1,00	1,10	10,00	1,05	1,20	1,50	25,00	1,33	1,15	1,50	30,43	1,40
CHEQUE - Cheque Administrativo	por Cheque	20,00	30,00	50,00	23,89	0,00	21,00	25,00	19,05	23,00	21,00	30,00	42,86	24,75	20,00	25,00	25,00	23,48
CHEQUE - Cheque Visado	por cheque	0,00	21,00	..	10,50	0,00	0,00	0,00	..	..	0,00	21,00	..	10,50	0,00	0,00	..	..
Saque de conta de depósitos à vista e de poupança - SAQUE pessoal	por operação	2,00	3,00	50,00	2,18	0,00	2,00	3,00	50,00	2,33	2,00	2,60	30,00	2,15	2,00	2,20	10,00	2,09
Saque de conta de depósitos à vista e de poupança - SAQUE Terminal	por operação	1,15	3,00	160,87	1,79	0,00	1,15	3,00	160,87	1,78	1,50	1,90	26,67	1,70	1,60	2,10	31,25	1,89
Saque de conta de dep. à vista e de poupança - SAQUE correspondente	por operação	1,15	2,15	86,96	1,52	0,00	1,15	1,20	4,35	1,18	1,30	1,50	15,38	1,40	1,80	2,15	19,44	1,98
DEPÓSITO - Depósito Identificado	por operação	0,00	4,65	..	2,08	0,00	0,00	2,70	..	0,90	2,70	4,65	72,22	3,45	0,00	3,00	..	1,90
Forn. de ext. de um período conta dep. à vista e poup. - EXTRATO (P)	por operação	1,45	6,00	313,79	3,06	0,00	1,45	6,00	313,79	3,15	2,25	3,50	55,56	2,69	2,30	5,20	126,09	3,36
Forn. de ext. de um período conta dep. à vista e poup. - EXTRATO (E)	por operação	1,35	3,00	122,22	1,93	0,00	1,35	3,00	122,22	1,92	1,35	2,00	48,15	1,54	2,30	2,48	7,83	2,35
Forn. de ext. de um período conta dep. à vista e poup. - EXTRATO (C)	por operação	1,20	1,40	16,67	1,29	0,00	1,20	1,20	0,00	1,20	1,35	1,40	3,70	1,38	1,30	1,30	0,00	1,30
Ext. mensal de conta de dep. à vista e poup. p/um período -EXTRATO(P)	por operação	2,00	6,00	200,00	3,16	0,00	2,00	6,00	200,00	3,33	2,25	5,50	144,44	3,39	2,30	3,00	30,43	2,81
Ext. mensal de conta de dep. à vista e Poup. p/um período - EXTRATO(E)	por operação	1,35	4,00	196,30	2,25	0,00	1,35	3,00	122,22	1,92	1,40	4,00	185,71	2,40	2,30	2,48	7,83	2,35
Ext. mensal de conta de dep. à vista e poup. p/um período - EXTRATO(C)	por operação	1,20	4,00	233,33	1,81	0,00	1,20	1,20	0,00	1,20	1,35	4,00	196,30	2,68	1,30	1,30	0,00	1,30
Fornecimento de cópia de microfilme, microficha ou assemelhado	por operação	0,00	6,00	..	4,75	0,00	4,50	6,00	33,33	5,00	0,00	6,00	..	4,10	4,50	5,90	31,11	5,23
<b>TRANSFERÊNCIA DE RECURSOS</b>																		
Transferência agendada por meio de DOC/TED - DOC/TED agendado(P)	por operação	0,00	19,00	..	13,03	0,00	0,00	0,00	..	0,00	13,15	19,00	44,49	15,11	13,50	14,50	7,41	14,20
Transferência agendada por meio de DOC/TED - DOC/TED agendado(E)	por operação	0,00	9,50	..	7,04	0,00	0,00	6,50	..	3,25	7,35	9,50	29,25	7,91	7,75	8,60	10,97	8,05
Transferência agendada por meio de DOC/TED -	por operação	6,50	8,60	32,31	7,54	0,00	6,50	7,00	7,69	6,75	7,35	7,50	2,04	7,41	7,75	8,60	10,97	8,05

**Tabela 2: Belo Horizonte, tarifas bancárias praticadas, março/2014 (Continuação)**

Produtos / Serviços <sup>(1)</sup>	Forma de Cobrança	Todos os bancos					Bancos federais				Bancos privados nacionais				Bancos privados estrangeiros			
		Menor (R\$)	Maior (R\$)	Diferença Percentual	Média <sup>(2)</sup> (R\$)	Variação em relação ao mês anterior (%)	Menor (R\$)	Maior (R\$)	Diferença Percentual	Média <sup>(2)</sup> (R\$)	Menor (R\$)	Maior (R\$)	Diferença Percentual	Média <sup>(2)</sup> (R\$)	Menor (R\$)	Maior (R\$)	Diferença Percentual	Média <sup>(2)</sup> (R\$)
<b>DOC/TED agendado(I)</b>																		
Transferência entre contas na própria instituição-TRANSF. RECURSOS(P)	por operação	1,00	2,00	100,00	1,17	0,00	1,00	2,00	100,00	1,33	1,00	1,10	10,00	1,03	1,05	1,25	19,05	1,15
Transferência entre contas na própria instituição-TRANSF.RECURSOS(E/I)	por operação	0,00	1,20	..	0,86	0,00	0,90	1,00	11,11	0,93	0,00	0,90	..	0,63	0,95	1,20	26,32	1,04
<b>Ordem de Pagamento - ORDEM PAGAMENTO</b>	por operação	23,80	27,00	13,45	24,98	0,00	23,80	24,80	4,20	24,30	24,00	25,00	4,17	24,57	24,00	27,00	12,50	25,64
Transferência por meio de DOC - DOC Pessoal	por evento	12,85	20,00	55,64	14,85	0,00	12,85	20,00	55,64	15,35	13,15	19,00	44,49	15,11	13,50	14,50	7,41	14,20
Transferência por meio de DOC - DOC eletrônico	por evento	0,00	9,50	..	7,07	0,00	0,00	7,40	..	4,63	7,35	9,50	29,25	7,91	7,75	8,60	10,97	8,05
Transferência por meio de DOC - DOC internet	por evento	6,50	8,60	32,31	7,52	0,00	6,50	7,40	13,85	6,97	7,35	7,50	2,04	7,41	7,75	8,60	10,97	8,05
Transferência por meio de TED - TED pessoal	por evento	12,85	20,00	55,64	14,85	0,00	12,85	20,00	55,64	15,35	13,15	19,00	44,49	15,11	13,50	14,50	7,41	14,20
Transferência por meio de TED - TED eletrônico	por evento	0,00	9,50	..	7,07	0,00	0,00	7,40	..	4,63	7,35	9,50	29,25	7,91	7,75	8,60	10,97	8,05
Transferência por meio de TED - TED internet	por evento	0,00	8,60	..	7,59	0,00	6,50	7,40	13,85	6,97	0,00	0,00	..		7,75	8,60	10,97	8,05
<b>OPERAÇÕES DE CRÉDITO</b>																		
Concessão de adiantamento a depositante - ADIANT. DEPOSITANTE	por operação	30,00	54,70	82,33	44,36	1,20	30,00	38,20	27,33	35,47	42,00	46,90	11,67	44,15	47,00	54,70	16,38	51,25
<b>PACOTE PADRONIZADO PESSOA FÍSICA</b>																		
Pacote padronizado Pessoa Física	por cliente	9,50	14,00	47,37	10,94	-13,33	9,50	13,50	42,11	10,93	9,80	14,00	42,86	11,21	9,50	13,50	42,11	10,66
<b>CARTÃO DE CRÉDITO</b>																		
Anuidade - cartão básico nacional	a cada 365 dias	24,00	54,00	125,00	44,00	0,00	45,00	45,00	0,00	45,00	24,00	54,00	125,00	40,00	54,00	54,00	0,00	54,00
Fornecimento de 2ª via de cartão com função crédito	por evento	5,00	15,00	200,00	7,97	16,21	5,00	5,00	0,00	5,00	7,90	15,00	89,87	10,30	5,00	10,00	100,00	7,70
Utilização de canais de atend. para retirada em espécie - no país	por evento	4,00	15,00	275,00	8,27	0,00	5,00	6,50	30,00	5,75	4,00	8,00	100,00	6,63	8,00	15,00	87,50	10,75
Pagamento de contas utilizando a função crédito em espécie	por evento	1,99	19,90	900,00	10,40	0,00	3,00	7,50	150,00	5,25	15,00	15,00	0,00	15,00	1,99	19,90	900,00	12,30
Avaliação emergencial de crédito	por evento	15,00	18,00	20,00	15,56	0,00	15,00	15,00	0,00	15,00	15,00	18,00	20,00	16,00	15,00	17,00	13,33	15,50
Anuidade - cartão básico internacional	a cada 365 dias	0,00	90,00	..	73,33	0,00	0,00	0,00	..		0,00	0,00	..		50,00	90,00	80,00	73,33
Utilização de canais de atend. para retirada em espécie - no exterior	por evento	12,00	30,00	150,00	16,14	0,00	12,00	12,00	0,00	12,00	12,00	12,00	0,00	12,00	12,00	30,00	150,00	19,25

(1) Não são consideradas vantagens progressivas

(2) Considera-se a média das tarifas praticadas pelos bancos pesquisados

.. Não se aplicam dados numéricos

ND: Não disponível

FONTE: Banco Central do Brasil / Bancos – Dados trabalhados pela Fundação IPEAD/UFMG