

TAXAS DE JUROS E INDICADORES FINANCEIROS PRATICADOS EM BELO HORIZONTE

Fevereiro/2023

A pesquisa mensal sobre taxas de juros praticadas em Belo Horizonte apresenta como resultado uma síntese das taxas praticadas nos empréstimos, para diversos setores da economia, e na captação, tornando-se um balizador confiável e atualizado capaz de auxiliar a população na tomada de decisão quanto ao momento adequado para contrair empréstimos ou aplicar recursos, o custo de cada tipo de empréstimo e a remuneração das principais opções de aplicação.

A seguir uma síntese dos principais resultados e tabela contendo todas as informações da pesquisa realizada em fevereiro/2023.

- A taxa Selic continuou em 13,75% ao ano, desde a última reunião realizada pelo Comitê de Política Monetária (COPOM) entre os dias 31 de janeiro e 01 de fevereiro de 2023.
- A maioria das taxas médias de juros praticadas para pessoa física no mês de fevereiro apresentou alta em relação ao observado no mês anterior.
- A maioria das taxas pesquisadas de captação apresentou queda em relação ao mês anterior.

Tabela 1: Belo Horizonte, taxas mensais de juros praticadas, fevereiro/2023

Tipo de Empréstimo	Setores	Taxas praticadas (%)			Variação da taxa média em relação ao mês anterior (%)
		Menor Taxa	Taxa Média	Maior Taxa	
Pessoa Física	Aquisição de outros bens ⁽¹⁾	1,96	2,17	2,47	3,83
	Automóveis (Montadoras) ⁽¹⁾	0,86	1,78	2,82	-0,56
	Automóveis (Bancos e Financeiras) ⁽¹⁾	1,14	2,21	3,61	-3,91
	Cartão de Crédito Parcelado ^{(1) (5)}	6,51	9,16	11,08	-5,37
	Cartão de Crédito Rotativo Total ^{(1) (5) (6)}	10,85	13,55	16,37	-1,09
	Cheque especial ^{(1) (2)}	7,51	8,09	8,53	1,00
	Comércio Eletrônico	1,34	1,96	2,29	0,00
	Construção Civil Imóveis Construídos ⁽³⁾	0,09	1,20	3,34	361,54
	Construção Civil Imóveis na Planta ⁽³⁾	0,09	0,40	3,34	17,65
	Cooperativas de Crédito (empréstimo)	1,20	1,40	1,65	-36,94
	Crédito pessoal consignado privado ⁽¹⁾	2,02	2,46	3,01	0,41
	Crédito pessoal consignado público ⁽¹⁾	1,62	1,73	1,92	2,37
	Crédito pessoal não consignado ⁽¹⁾	1,87	4,17	7,46	-1,65
Pessoa Jurídica	Financiamento imobiliário com taxa de mercado ⁽¹⁾	0,72	0,78	0,85	5,41
	Antecipação de faturas de cartão de crédito ⁽¹⁾	1,31	1,90	2,69	9,83
	Capital de Giro ⁽¹⁾	1,52	2,37	3,26	-4,44
	Conta Garantida ⁽¹⁾	2,74	3,35	3,73	-3,74
Captação	Desconto de Duplicatas ⁽¹⁾	1,16	1,77	3,05	-1,12
	CDB ⁽⁴⁾ (taxa única fornecida)		0,91		-1,09
	CDI ⁽⁷⁾ (taxa única fornecida)		0,92		-17,86
	Cooperativas de Crédito (aplicação)	0,95	1,04	1,12	0,97
	Fundos de Curto Prazo	0,69	0,80	0,87	-19,19
	Fundos de Longo Prazo	0,43	0,76	0,91	-27,62
	Poupança (depósitos até 03/05/2012) (taxa única fornecida)		0,58		-18,31
	Poupança (depósitos a partir de 04/05/2012) (taxa única fornecida)		0,58		-18,31
	Taxa SELIC (taxa única fornecida)		0,92		-17,86

(1) Dados coletados a partir de informações consolidadas no Banco Central do Brasil, nas 7 principais instituições financeiras do mercado: Banco do Brasil, CEF, Santander, Itaú, Bradesco, Citibank e Mercantil do Brasil.

(2) Não são consideradas vantagens progressivas.

(3) Inclui a variação dos indexadores CUB, TR, INCC e IGP-M.

(4) Taxa única fornecida pelo mercado.

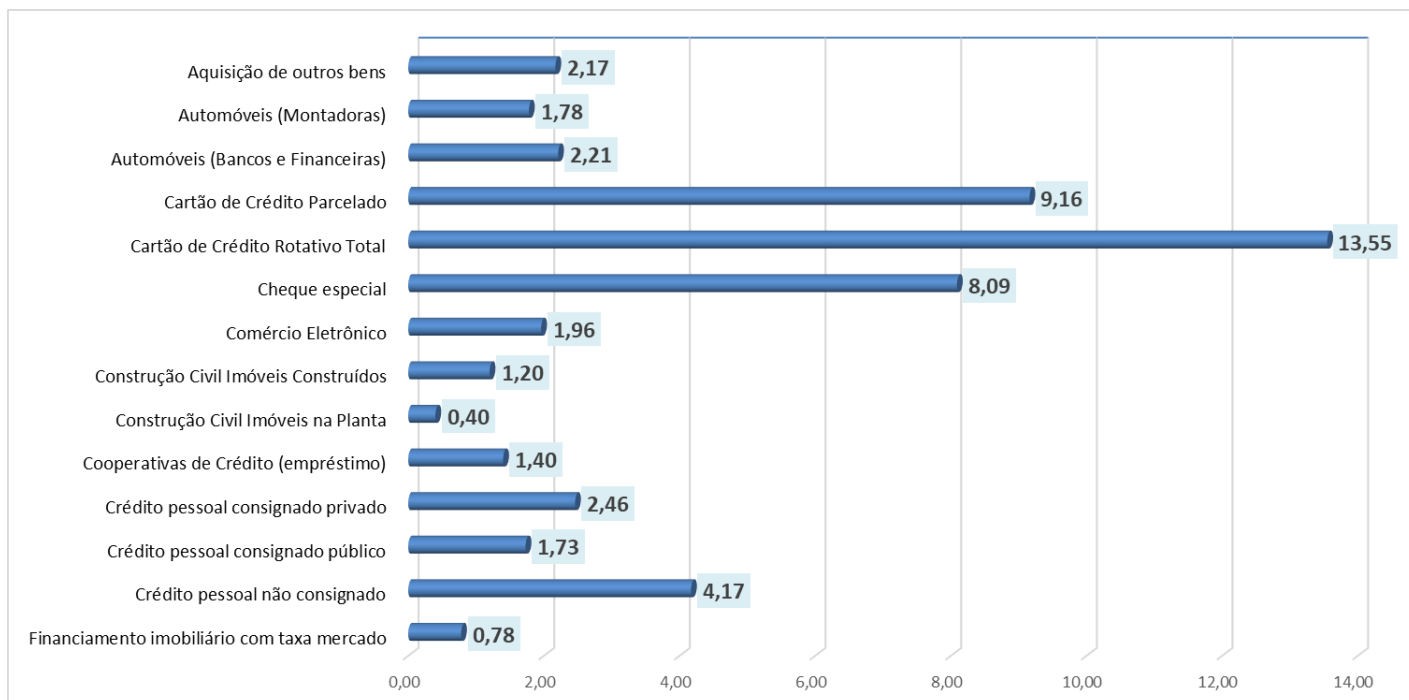
(5) Dados disponibilizados a partir de abr/2015. É possível consultar períodos anteriores no site do Banco Central.

(6) Adotado pelo Banco Central. http://www.bcb.gov.br/contendo/home-ptbr/TextosApresentacoes/Apresentacao_Titulo_cartao_credito_pdf

(7) O CDI é o Certificado (título) emitido pelos bancos com o objetivo de transferir recursos entre instituições financeiras que têm reserva e instituições que necessitam de capital para repor o seu caixa. A média das taxas desses títulos é calculada e divulgada diariamente, sendo este dado acompanhado rigorosamente pela CETIP - Central de Custódia e Liquidação Financeira de Títulos. Para fins comparativos, apresenta-se nesta pesquisa o percentual acumulado no mês para o CDI, sendo esse valor obtido no site da CETIP em "Cálculo de acumulado entre datas".

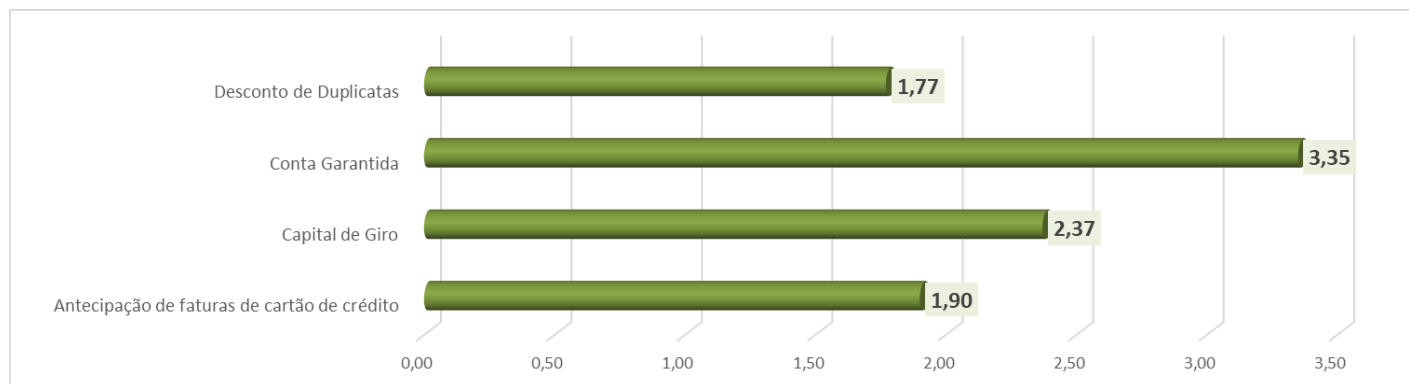
FONTE: Fundação IPEAD/UFMG.

Gráfico 1: Belo Horizonte, taxas médias mensais (%) de juros para empréstimos de pessoa física, fevereiro/2023



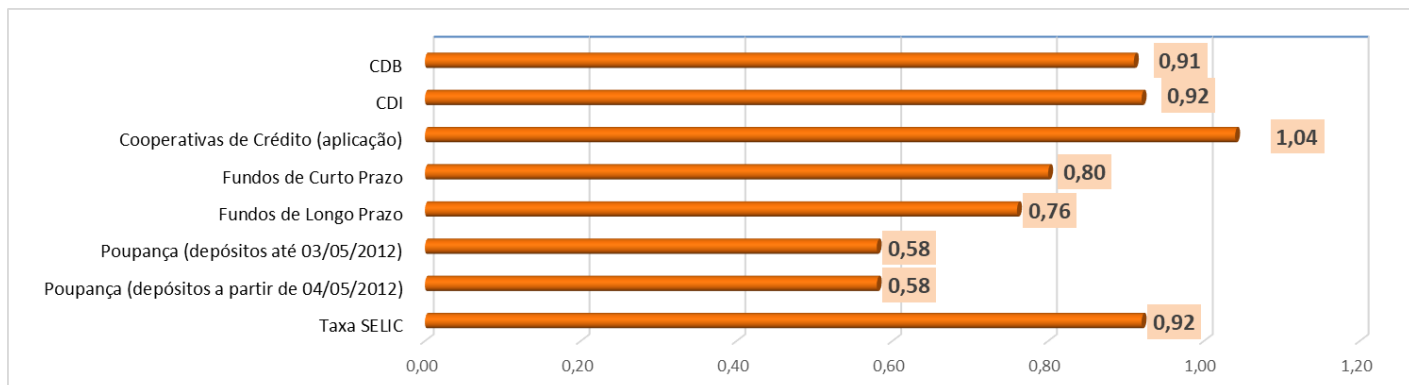
FONTE: Fundação IPEAD/UFMG.

Gráfico 2: Belo Horizonte, taxas médias mensais (%) de juros para empréstimos de pessoa jurídica, fevereiro/2023



FONTE: Fundação IPEAD/UFMG.

Gráfico 3: Belo Horizonte, taxas médias mensais (%) de juros para captação, fevereiro/2023



FONTE: Fundação IPEAD/UFMG.