

## TAXAS DE JUROS E INDICADORES FINANCEIROS PRATICADOS EM BELO HORIZONTE

Fevereiro/2021

A pesquisa mensal sobre taxas de juros praticadas em Belo Horizonte apresenta como resultado uma síntese das taxas praticadas nos empréstimos para os diversos setores da economia, e na captação, tornando-se um balizador confiável e atualizado capaz de auxiliar a população na tomada de decisão quanto ao momento adequado para contrair empréstimos ou aplicar recursos, o custo de cada tipo de empréstimo e a remuneração das principais opções de aplicação.

Nesse momento de incerteza e contínua volatilidade dos mercados devido à pandemia do Covid-19, são destacados os principais resultados da pesquisa realizada em fevereiro/2021.

- A taxa Selic continua em 2,00% ao ano desde a última reunião realizada pelo Comitê de Política Monetária (COPOM), entre os dias 19 e 20 de janeiro de 2021, mantendo o menor valor já observado na série histórica deste indicador.
- As taxas médias de juros praticadas para pessoa física apresentaram queda na maioria dos setores ao serem comparadas às taxas do mês de janeiro. Sobre as taxas para pessoa jurídica, a maioria apresentou redução. Por fim, entre as taxas de captação, a maioria apresentou queda em relação ao mês anterior.

**Tabela 1:** Belo Horizonte, taxas mensais de juros praticadas, fevereiro/2021

| Tipo de Empréstimo   | Setores  | Taxas praticadas (%) |            |            | Variação da taxa média em relação ao mês anterior (%) |
|--|--|----------------------|------------|------------|---|
|  |  | Menor Taxa           | Taxa Média | Maior Taxa |   |
| Pessoa Física  | Aquisição de outros bens <sup>(1)</sup>                            | 1,17                 | 1,91       | 3,64       | 0,53  |
|  | Automóveis (Montadoras) <sup>(1)</sup>                             | 0,74                 | 1,13       | 1,90       | -8,87   |
|  | Automóveis (Bancos e Financeiras) <sup>(1)</sup>                   | 0,96                 | 1,67       | 3,27       | -2,91   |
|  | Cartão de Crédito Parcelado <sup>(1) (5)</sup>                     | 4,42                 | 6,62       | 8,06       | 2,16  |
|  | Cartão de Crédito Rotativo em atraso <sup>(1) (5) (6)</sup>        | 6,48                 | 10,58      | 14,11      | -3,91   |
|  | Cartão de Crédito Rotativo Curso Normal <sup>(1) (5) (6)</sup>     | 8,54                 | 10,62      | 12,61      | 1,63  |
|  | Cartão de Crédito Rotativo Total <sup>(1) (5) (6)</sup>            | 8,54                 | 11,01      | 13,97      | 2,04  |
|  | Cheque especial <sup>(1) (2)</sup>                                 | 4,44                 | 7,31       | 8,80       | 2,96  |
|  | Comércio Eletrônico  | 0,79                 | 1,19       | 1,99       | 0,00  |
|  | Construção Civil Imóveis Construídos <sup>(3)</sup>                | 0,70                 | 1,70       | 4,33       | -50,44  |
|  | Construção Civil Imóveis na Planta <sup>(3)</sup>                  | 0,70                 | 1,05       | 4,33       | -16,00  |
|  | Cooperativas de Crédito (empréstimo)                               | 0,70                 | 1,68       | 2,38       | -2,89   |
|  | Crédito pessoal consignado privado <sup>(1)</sup>                  | 1,41                 | 1,80       | 2,33       | -2,70   |
|  | Crédito pessoal consignado público <sup>(1)</sup>                  | 1,13                 | 1,26       | 1,41       | 3,28  |
| Crédito pessoal não consignado <sup>(1)</sup>                | 0,93   | 3,27                 | 5,03       | -17,22     |   |
| Financiamento imobiliário com taxa de mercado <sup>(1)</sup> | 0,56   | 0,60                 | 0,68       | -3,23      |   |
| Pessoa Jurídica  | Antecipação de faturas de cartão de crédito <sup>(1)</sup>         | 0,44                 | 0,76       | 0,95       | -3,80   |
|  | Capital de Giro <sup>(1)</sup>                                     | 1,10                 | 1,80       | 2,84       | 18,42   |
|  | Conta Garantida <sup>(1)</sup>                                     | 1,93                 | 2,71       | 3,92       | -5,90   |
|  | Desconto de Duplicatas <sup>(1)</sup>                              | 0,38                 | 1,10       | 2,66       | -1,79   |
| Captação   | CDB <sup>(4)</sup> (taxa única fornecida)                          |                      | 0,28       |            | 33,33   |
|  | CDI <sup>(7)</sup> (taxa única fornecida)                          |                      | 0,13       |            | -13,33  |
|  | Cooperativas de Crédito (aplicação)                                | 0,12                 | 0,14       | 0,16       | -6,67   |
|  | Fundos de Curto Prazo  | 0,01                 | 0,02       | 0,05       | 0,00  |
|  | Fundos de Longo Prazo  | -0,02                | 0,11       | 0,59       | -8,33   |
|  | Poupança (depósitos até 03/05/2012) (taxa única fornecida)         |                      | 0,50       |            | 0,00  |
|  | Poupança (depósitos a partir de 04/05/2012) (taxa única fornecida) |                      | 0,12       |            | 0,00  |
|  | Taxa SELIC (taxa única fornecida)                                  |                      | 0,13       |            | -13,33  |

(1) Dados coletados a partir de informações consolidadas no Banco Central do Brasil, nas 7 principais instituições financeiras do mercado: Banco do Brasil, CEF, Santander, Itaú, Bradesco, Citibank e Mercantil do Brasil.

(2) Não são consideradas vantagens progressivas.

(3) Inclui a variação dos indexadores CUB, TR, INCC e IGP-M.

(4) Taxa única fornecida pelo mercado.

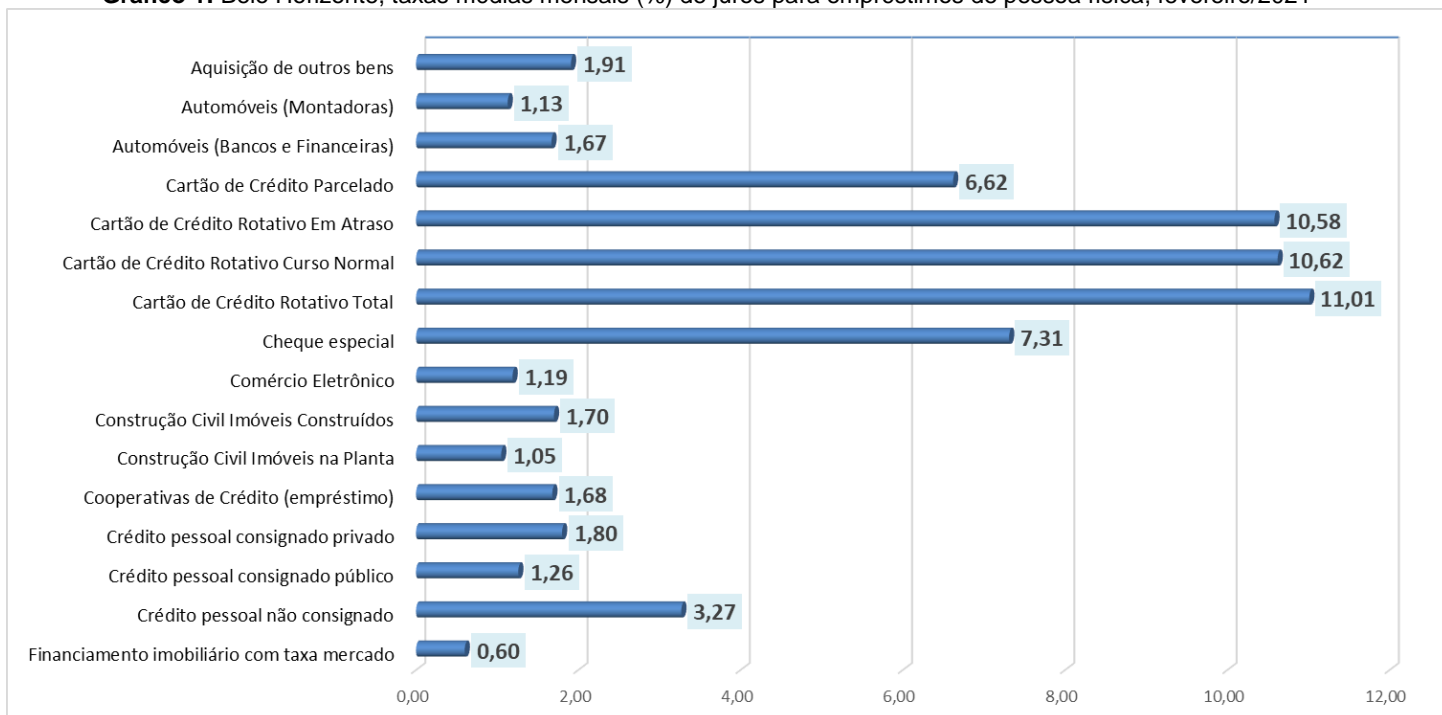
(5) Dados disponibilizados a partir de abr/2015. É possível consultar períodos anteriores no site do Banco Central.

(6) Adotado pelo Banco Central. [http://www.bcb.gov.br/contedo/home-ntbr/TextosApresentacoes/Apresentacao\\_Titulo\\_cartao\\_credito.pdf](http://www.bcb.gov.br/contedo/home-ntbr/TextosApresentacoes/Apresentacao_Titulo_cartao_credito.pdf)

(7) O CDI é o Certificado (título) emitido pelos bancos com o objetivo de transferir recursos entre instituições financeiras que têm reserva e instituições que necessitam de capital para repor o seu caixa. A média das taxas desses títulos é calculada e divulgada diariamente, sendo este dado acompanhado rigorosamente pela CETIP - Central de Custódia e Liquidação Financeira de Títulos. Para fins comparativos, apresenta-se nesta pesquisa o percentual acumulado no mês para o CDI, sendo esse valor obtido no site da CETIP em "Cálculo de acumulado entre datas".

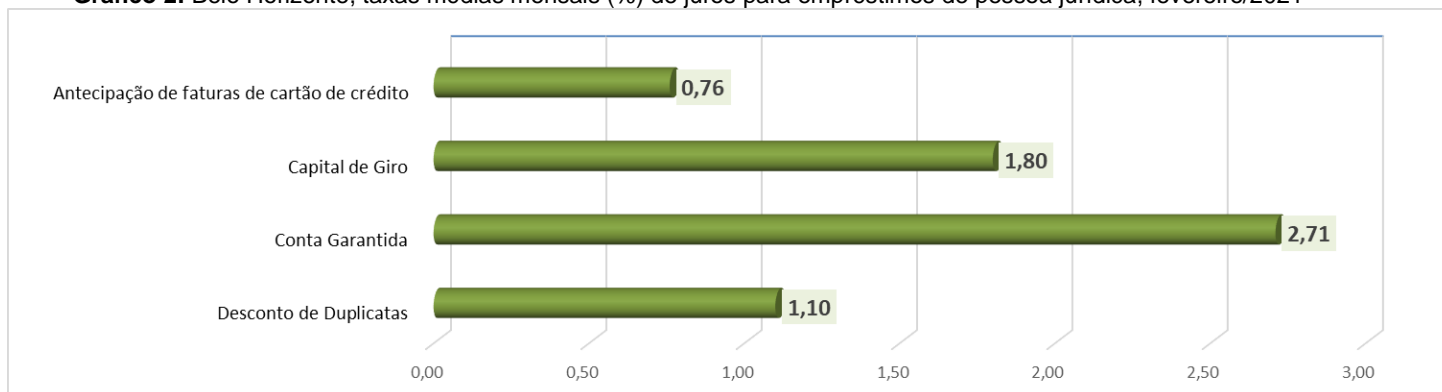
FONTE: Fundação IPEAD/UFMG.

**Gráfico 1:** Belo Horizonte, taxas médias mensais (%) de juros para empréstimos de pessoa física, fevereiro/2021



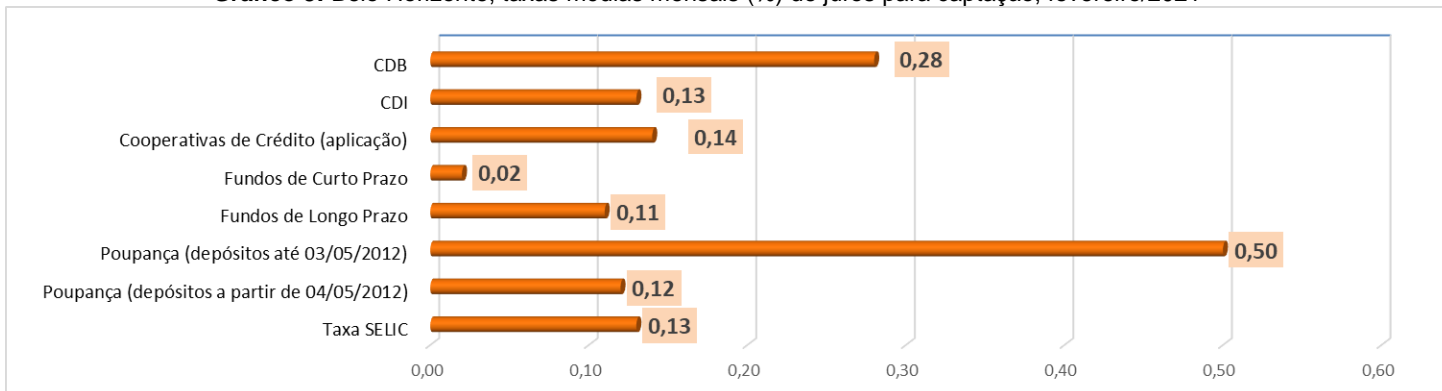
FONTE: Fundação IPEAD/UFMG.

**Gráfico 2:** Belo Horizonte, taxas médias mensais (%) de juros para empréstimos de pessoa jurídica, fevereiro/2021



FONTE: Fundação IPEAD/UFMG.

**Gráfico 3:** Belo Horizonte, taxas médias mensais (%) de juros para captação, fevereiro/2021



FONTE: Fundação IPEAD/UFMG.