

TAXAS DE JUROS E INDICADORES FINANCEIROS PRATICADOS EM BELO HORIZONTE

Fevereiro/2020

A pesquisa mensal sobre taxas de juros praticadas em Belo Horizonte apresenta como resultado uma síntese das taxas praticadas nos empréstimos para os diversos setores da economia, e na captação, tornando-se um balizador confiável e atualizado capaz de auxiliar a população na tomada de decisão quanto ao momento adequado para contrair empréstimos ou aplicar recursos, o custo de cada tipo de empréstimo e a remuneração das principais opções de aplicação.

Dentre os resultados da pesquisa realizada em fevereiro/2020, destaca-se:

- A taxa Selic foi reduzida para 4,25% a.a. na última reunião realizada pelo Comitê de Política Monetária (COPOM) entre os dias 05 e 06 de fevereiro de 2020, renovando a menor taxa já observada na série histórica.
- A maioria das taxas médias de juros praticadas para pessoa física apresentou queda em relação às taxas praticadas no mês anterior, sendo o maior destaque, novamente, a taxa para o Cheque especial que apresentou mais uma redução significativa em relação aos períodos anteriores, igual a -22,50%. Dentre as taxas para pessoa jurídica, a maioria apresentou queda. Por fim, as taxas de captação, na maioria delas, também apresentaram quedas em relação ao mês anterior.

Tabela 1: Belo Horizonte, taxas mensais de juros praticadas, fevereiro/2020

Tipo de Empréstimo	Setores	Taxas praticadas (%)			Variação da taxa média em relação ao mês anterior (%)
		Menor Taxa	Taxa Média	Maior Taxa	
Pessoa Física	Aquisição de outros bens ⁽¹⁾	1,15	2,15	3,61	-3,15
	Automóveis (Montadoras) ⁽¹⁾	0,76	1,31	2,67	0,77
	Automóveis (Bancos e Financeiras) ⁽¹⁾	1,04	1,79	3,71	-7,73
	Cartão de Crédito Parcelado ^{(1) (5)}	5,20	7,24	9,00	1,69
	Cartão de Crédito Rotativo em atraso ^{(1) (5) (6)}	9,88	11,93	14,90	-0,50
	Cartão de Crédito Rotativo Curso Normal ^{(1) (5) (6)}	8,64	10,49	13,01	-1,22
	Cartão de Crédito Rotativo Total ^{(1) (5) (6)}	8,65	11,05	13,77	-1,69
	Cheque especial ^{(1) (2)}	6,40	7,89	8,34	-22,50
	Comércio Eletrônico	0,99	1,72	1,99	-2,82
	Construção Civil Imóveis Construídos ⁽³⁾	0,12	2,29	3,09	129,00
	Construção Civil Imóveis na Planta ⁽³⁾	0,12	0,20	0,21	11,11
	Cooperativas de Crédito (empréstimo)	0,99	1,95	3,40	4,28
	Crédito pessoal consignado privado ⁽¹⁾	1,26	2,03	2,60	1,50
	Crédito pessoal consignado público ⁽¹⁾	1,28	1,45	1,67	-1,36
	Crédito pessoal não consignado ⁽¹⁾	3,08	4,08	6,03	-4,00
Financiamento imobiliário com taxa de mercado ⁽¹⁾	0,60	0,66	0,74	0,00	
Pessoa Jurídica	Antecipação de faturas de cartão de crédito ⁽¹⁾	0,39	0,72	1,25	-21,74
	Capital de Giro ⁽¹⁾	0,60	1,46	2,41	-2,01
	Conta Garantida ⁽¹⁾	2,27	2,88	3,33	-0,35
	Desconto de Duplicatas ⁽¹⁾	0,54	1,41	2,84	-9,03
Captação	CDB ⁽⁴⁾ (taxa única fornecida)		0,37		2,78
	CDI ⁽⁷⁾ (taxa única fornecida)		0,29		-23,68
	Cooperativas de Crédito (aplicação)	0,28	-5,71	0,39	-5,71
	Fundos de Curto Prazo	0,07	-26,67	0,15	-26,67
	Fundos de Longo Prazo	0,12	-29,03	0,27	-29,03
	Poupança (depósitos até 03/05/2012) (taxa única fornecida)		0,50		0,00
	Poupança (depósitos a partir de 04/05/2012) (taxa única fornecida)		0,26		0,00
	Taxa SELIC (taxa única fornecida)		0,29		-23,68

(1) Dados coletados a partir de informações consolidadas no Banco Central do Brasil, nas 7 principais instituições financeiras do mercado: Banco do Brasil, CEF, Santander, Itaú, Bradesco, Citibank e Mercantil do Brasil.

(2) Não são consideradas vantagens progressivas.

(3) Inclui a variação dos indexadores CUB, TR, INCC e IGP-M.

(4) Taxa única fornecida pelo mercado.

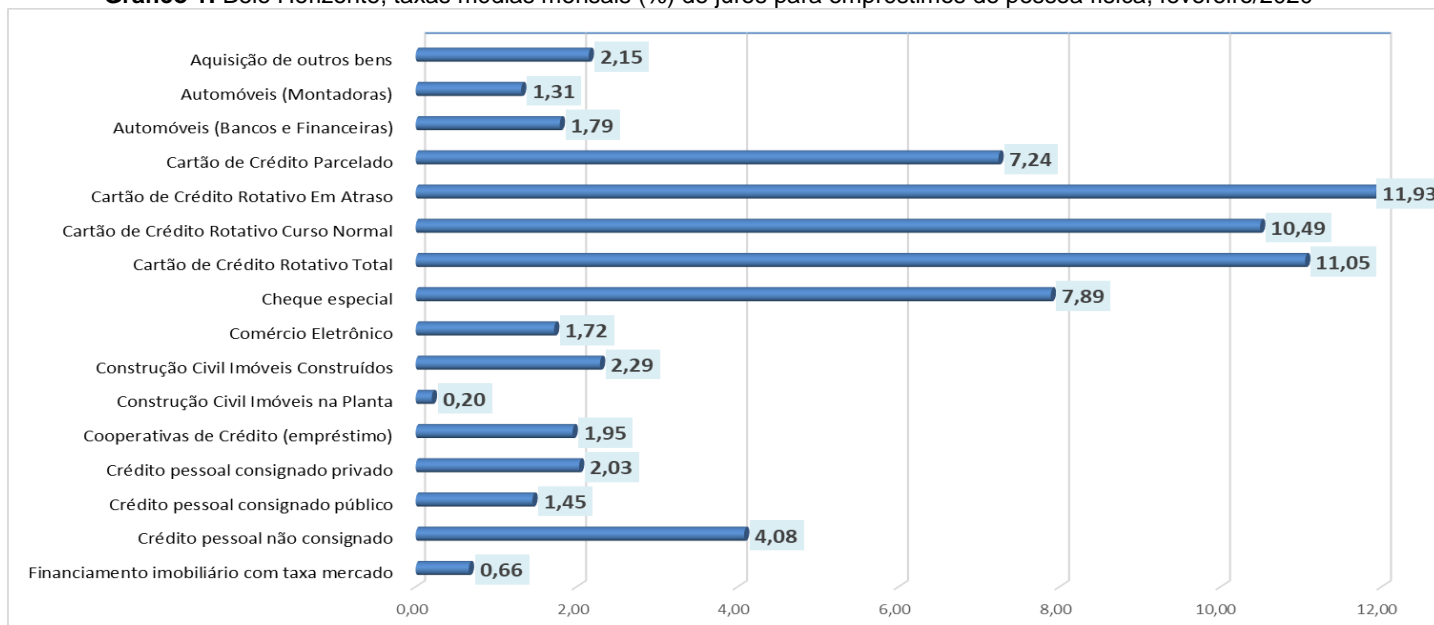
(5) Dados disponibilizados a partir de abr/2015. É possível consultar períodos anteriores no site do Banco Central.

(6) Adotado pelo Banco Central. http://www.bcb.gov.br/conteudo/home-ptbr/TextosApresentacoes/Apresentacao_Titulo_credito_pdf

(7) O CDI é o Certificado (título) emitido pelos bancos com o objetivo de transferir recursos entre instituições financeiras que têm reserva e instituições que necessitam de capital para repor o seu caixa. A média das taxas desses títulos é calculada e divulgada diariamente, sendo este dado acompanhado rigorosamente pela CETIP - Central de Custódia e Liquidação Financeira de Títulos. Para fins comparativos, apresenta-se nesta pesquisa o percentual acumulado no mês para o CDI, sendo esse valor obtido no site da CETIP em "Cálculo de acumulado entre datas".

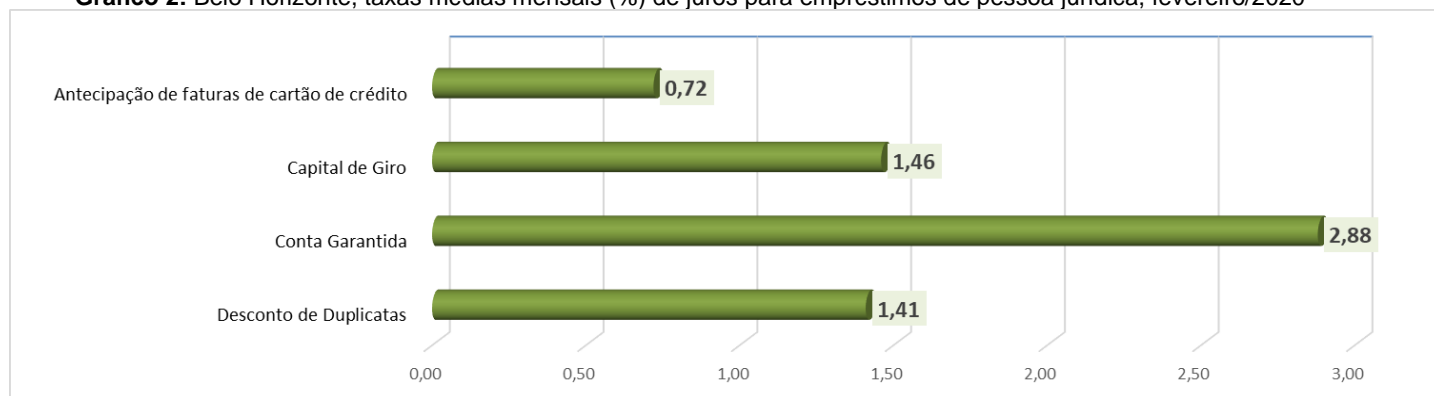
FONTE: Fundação IPEAD/UFMG.

Gráfico 1: Belo Horizonte, taxas médias mensais (%) de juros para empréstimos de pessoa física, fevereiro/2020



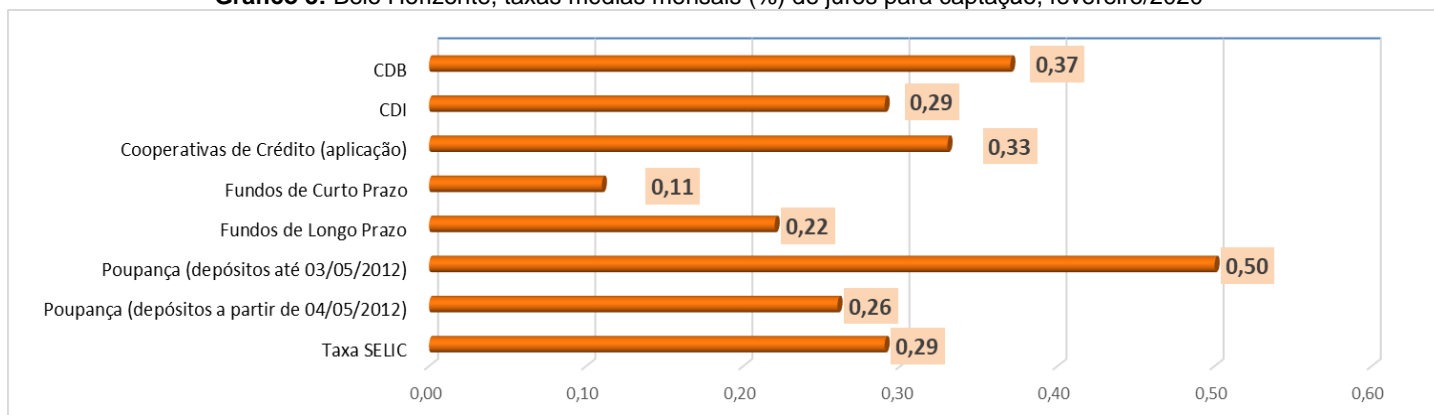
FONTE: Fundação IPEAD/UFMG.

Gráfico 2: Belo Horizonte, taxas médias mensais (%) de juros para empréstimos de pessoa jurídica, fevereiro/2020



FONTE: Fundação IPEAD/UFMG.

Gráfico 3: Belo Horizonte, taxas médias mensais (%) de juros para captação, fevereiro/2020



FONTE: Fundação IPEAD/UFMG.