

A pesquisa mensal sobre taxas de juros praticadas em Belo Horizonte apresenta como resultado uma síntese das taxas praticadas nos empréstimos para os diversos setores da economia, e na captação, tornando-se um balizador confiável e atualizado capaz de auxiliar a população na tomada de decisão quanto ao momento adequado para contrair empréstimos ou aplicar recursos, o custo de cada tipo de empréstimo e a remuneração das principais opções de aplicação.

Dentre os resultados da pesquisa realizada em fevereiro/2018, destacam-se:

- A taxa SELIC foi reduzida para 6,75% ao ano na última reunião do COPOM, realizada entre os dias 6 e 7 de fevereiro de 2018;
- A maioria das taxas de empréstimos para Pessoa Física, Jurídica e Captação apresentaram redução;

Tabela 1: Belo Horizonte, taxas mensais de juros praticadas, fevereiro/2018

Tipo de Empréstimo	Setores	Taxas praticadas (%)			Variação da taxa média em relação ao mês anterior (%)
		Menor Taxa	Taxa Média	Maior Taxa	
Pessoa Física	Aquisição de outros bens ⁽¹⁾	1,62	3,43	5,99	-10,69
	Aquisição de veículos ⁽¹⁾	1,55	1,81	2,02	0,61
	Automóveis Novos montadoras	0,99	1,36	1,58	-1,45
	Automóveis Usados multimarcas	1,37	1,62	1,72	-13,83
	Cartão de Crédito Parcelado ^{(1) (5)}	5,08	7,16	8,15	-2,92
	Cartão de Crédito Rotativo em atraso ^{(1) (5) (6)}	10,13	13,72	19,89	-3,19
	Cartão de Crédito Rotativo Curso Normal ^{(1) (5) (6)}	9,01	9,95	10,73	-1,60
	Cartão de Crédito Rotativo Total ^{(1) (5) (6)}	10,11	12,14	19,07	-0,80
	Cheque especial ^{(1) (2)}	12,06	13,48	16,38	-0,10
	Comércio Eletrônico	1,49	1,83	2,29	0,00
	Construção Civil Imóveis Construídos ⁽³⁾	0,07	1,14	1,77	15,15
	Construção Civil Imóveis na Planta ⁽³⁾	0,07	0,10	0,76	-66,67
	Cooperativas de Crédito (empréstimo)	1,00	2,13	3,30	-3,18
	Crédito pessoal consignado privado ⁽¹⁾	2,26	2,87	3,93	6,18
	Crédito pessoal consignado público ⁽¹⁾	1,65	1,92	2,30	-1,20
Crédito pessoal não consignado ⁽¹⁾	4,25	5,44	8,34	-2,95	
Financiamento imobiliário com taxas reguladas ⁽¹⁾	0,91	0,91	0,91	7,06	
Pessoa Jurídica	Antecipação de faturas de cartão de crédito ⁽¹⁾	1,19	1,90	2,34	-3,43
	Capital de Giro ⁽¹⁾	1,09	2,08	3,22	-8,76
	Conta Garantida ⁽¹⁾	2,62	3,21	4,12	-6,69
	Desconto de Duplicatas ⁽¹⁾	0,74	2,34	4,41	5,13
Captação	CDB ⁽⁴⁾		0,50		-3,85
	CDI ⁽⁷⁾		0,46		-20,69
	Cooperativas de Crédito (aplicação)		0,46		-17,86
	Fundos de Curto Prazo	0,08	0,24	0,39	-20,00
	Fundos de Longo Prazo	0,30	0,37	0,44	-26,00
	Poupança (depósitos até 03/05/2012)		0,50		0,00
	Poupança (depósitos a partir de 04/05/2012)		0,40		0,00
	Taxa SELIC		0,55		-3,51

(1) Dados coletados a partir de informações consolidadas no Banco Central do Brasil, nas 7 principais instituições financeiras do mercado: Banco do Brasil, CEF, Santander, Itaú, Bradesco, Citibank e Mercantil do Brasil.

(2) Não são consideradas vantagens progressivas.

(3) Inclui a variação dos indexadores CUB, TR, INCC e IGP-M.

(4) Taxa Fornecida pelo mercado.

(5) Dados disponibilizados a partir de abr/2015. É possível consultar períodos anteriores no site do Banco Central.

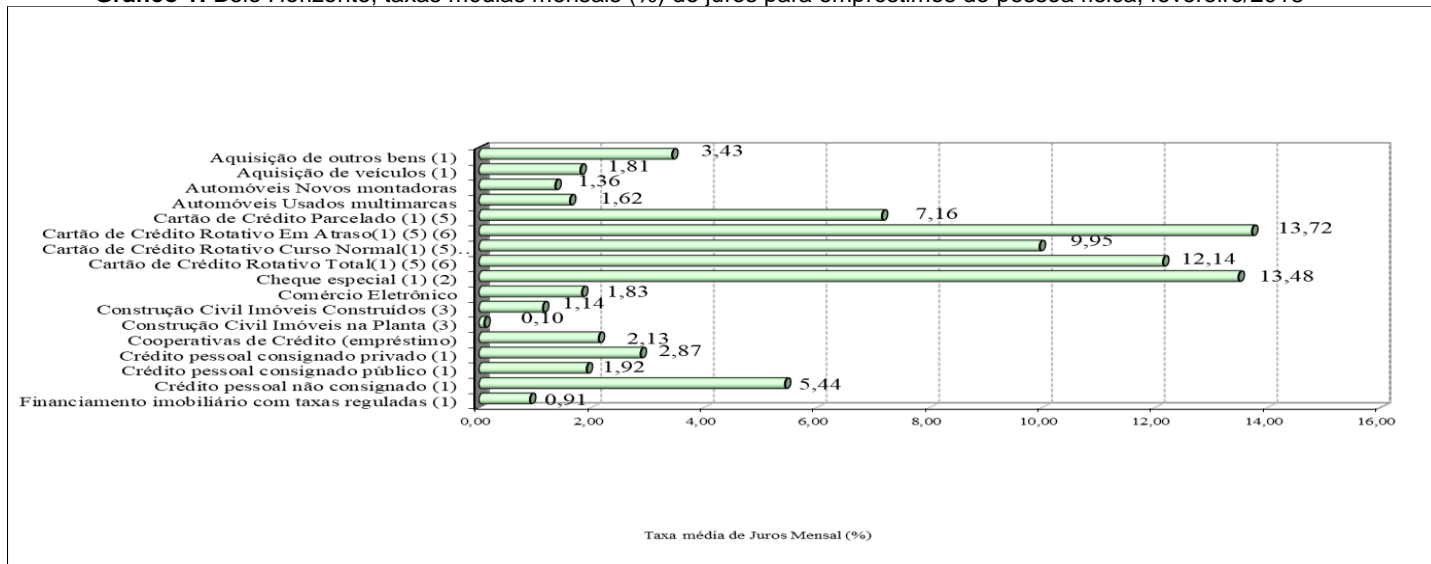
(6) Adotado pelo Banco Central. http://www.bcb.gov.br/contedo/home-ptbr/TextosApresentacoes/Apresentacao_Titulo_cartao_credito.pdf

(7) O CDI é o Certificado (título) emitido pelos bancos com o objetivo de transferir recursos entre instituições financeiras que têm reserva e instituições que necessitam de capital para repor o seu caixa. A média das taxas desses títulos é calculada e divulgada diariamente, sendo este dado acompanhado rigorosamente pela CETIP - Central de Custódia e Liquidação Financeira de Títulos. Para fins comparativos, apresenta-se nesta pesquisa o percentual acumulado no mês para o CDI, sendo esse valor obtido no site da CETIP em "Cálculo de acumulado entre datas".

... Não se aplica dados numéricos. ND - não disponível.

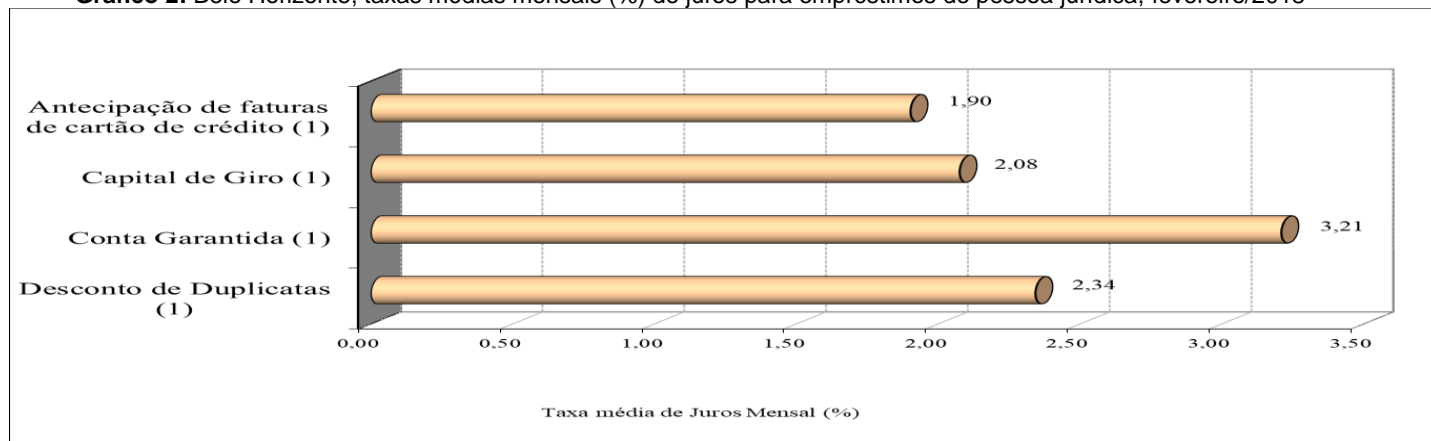
FONTE: Fundação IPEAD/UFMG.

Gráfico 1: Belo Horizonte, taxas médias mensais (%) de juros para empréstimos de pessoa física, fevereiro/2018



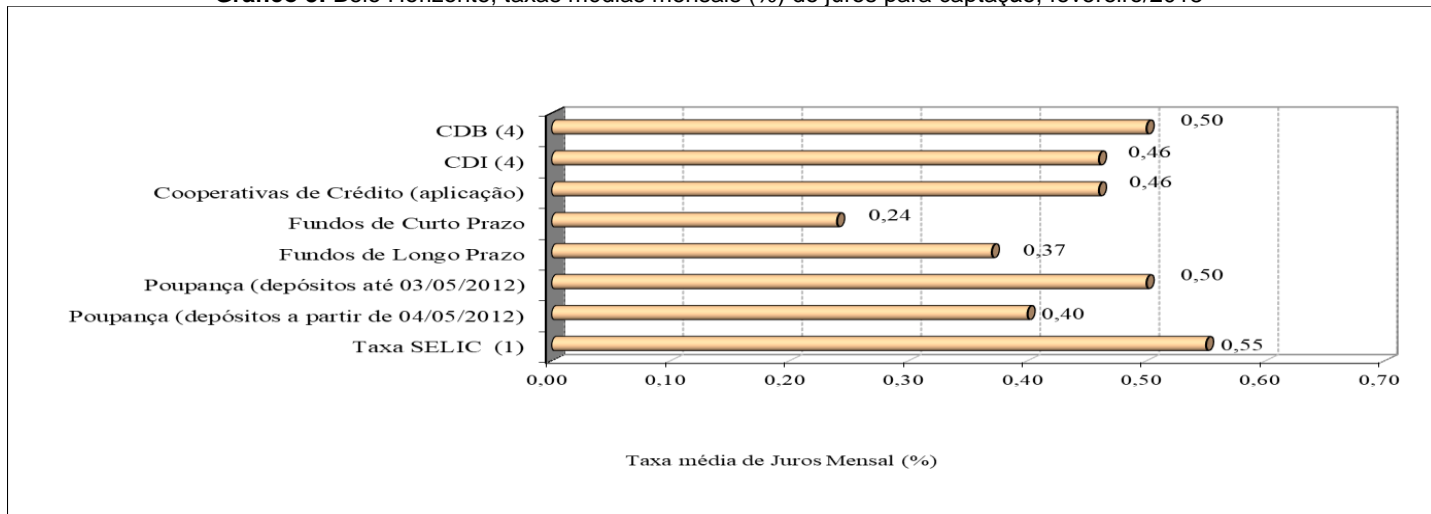
FONTE: Fundação IPEAD/UFMG.

Gráfico 2: Belo Horizonte, taxas médias mensais (%) de juros para empréstimos de pessoa jurídica, fevereiro/2018



FONTE: Fundação IPEAD/UFMG.

Gráfico 3: Belo Horizonte, taxas médias mensais (%) de juros para captação, fevereiro/2018



FONTE: Fundação IPEAD/UFMG.