

A pesquisa mensal sobre taxas de juros praticadas em Belo Horizonte apresenta como resultado uma síntese das taxas praticadas nos empréstimos pessoais, para os diversos setores da economia, e na captação, tornando-se um balizador confiável e atualizado capaz de auxiliar a população na tomada de decisão quanto ao momento adequado para contrair empréstimos ou aplicar recursos, o custo de cada tipo de empréstimo e a remuneração de cada tipo de aplicação.

Dentre os resultados da pesquisa realizada em fevereiro/2017, destacamos:

- todas as taxas médias de captação reduziram novamente em fevereiro, seguindo a redução da taxa básica de juros, SELIC, para 12,25% ao ano na última reunião do COPOM, realizada entre os dias 21 e 22 de fevereiro de 2017,
- todas as taxas médias de juros praticadas em empréstimos para Pessoa Jurídica também diminuiram.

Tabela 1: Belo Horizonte, taxas mensais de juros praticadas, fevereiro/2017

Tipo de Empréstimo	Setores	Taxas praticadas (%)			Variação da taxa média em relação ao mês anterior (%)
		Menor Taxa	Taxa Média	Maior Taxa	
Pessoa Física	Aquisição de outros bens ⁽¹⁾	2,70	4,07	5,68	22,59
	Aquisição de veículos ⁽¹⁾	1,90	1,96	2,03	1,19
	Automóveis Novos montadoras	1,33	1,71	2,23	-7,57
	Automóveis Usados multimarcas	1,35	2,13	3,18	-8,97
	Cartão de Crédito Parcelado ^{(1) (5)}	4,35	7,40	11,14	-1,29
	Cartão de Crédito Rotativo ^{(1) (5)}	11,79	15,56	17,98	-6,88
	Cheque especial ^{(1) (2)}	12,15	13,72	16,56	-0,59
	Comércio Eletrônico	1,29	1,75	2,29	-5,41
	Construção Civil Imóveis Construídos ⁽³⁾	0,12	1,04	1,55	79,31
	Construção Civil Imóveis na Planta ⁽³⁾	0,12	0,39	0,54	21,88
	Cooperativas de Crédito (empréstimo)	1,39	2,62	3,99	-1,13
	Crédito pessoal consignado privado ⁽¹⁾	2,69	2,91	3,36	-3,79
	Crédito pessoal consignado público ⁽¹⁾	1,83	2,09	2,44	-0,24
	Crédito pessoal não consignado ⁽¹⁾	3,50	5,43	7,54	0,16
Financiamento imobiliário com taxas reguladas ⁽¹⁾	1,02	1,05	1,07	0,48	
Pessoa Jurídica	Antecipação de faturas de cartão de crédito ⁽¹⁾	3,01	3,27	3,62	-1,80
	Capital de Giro ⁽¹⁾	2,14	2,87	3,53	-1,44
	Conta Garantida ⁽¹⁾	3,00	4,45	6,77	-2,70
	Desconto de Duplicatas ⁽¹⁾	1,27	2,94	4,13	-2,10
Captação	CDB 30 dias ⁽⁴⁾		0,83		-3,49
	Cooperativas de Crédito (aplicação)		0,86		-7,53
	Fundos de Curto Prazo	0,49	0,65	0,79	-19,75
	Fundos de Longo Prazo	0,69	0,78	0,85	-18,75
	Poupança ⁽¹⁾		0,53		-20,90
	Taxa SELIC ⁽¹⁾		1,01		-2,88

(1) Dados coletados a partir de informações consolidadas no Banco Central do Brasil, nas 8 principais instituições financeiras do mercado: Banco do Brasil, CEF, HSBC, Santander, Itaú, Bradesco, Citibank, Mercantil do Brasil.

(2) Não são consideradas vantagens progressivas.

(3) Inclui a variação dos indexadores CUB, TR, INCC e IGP-M.

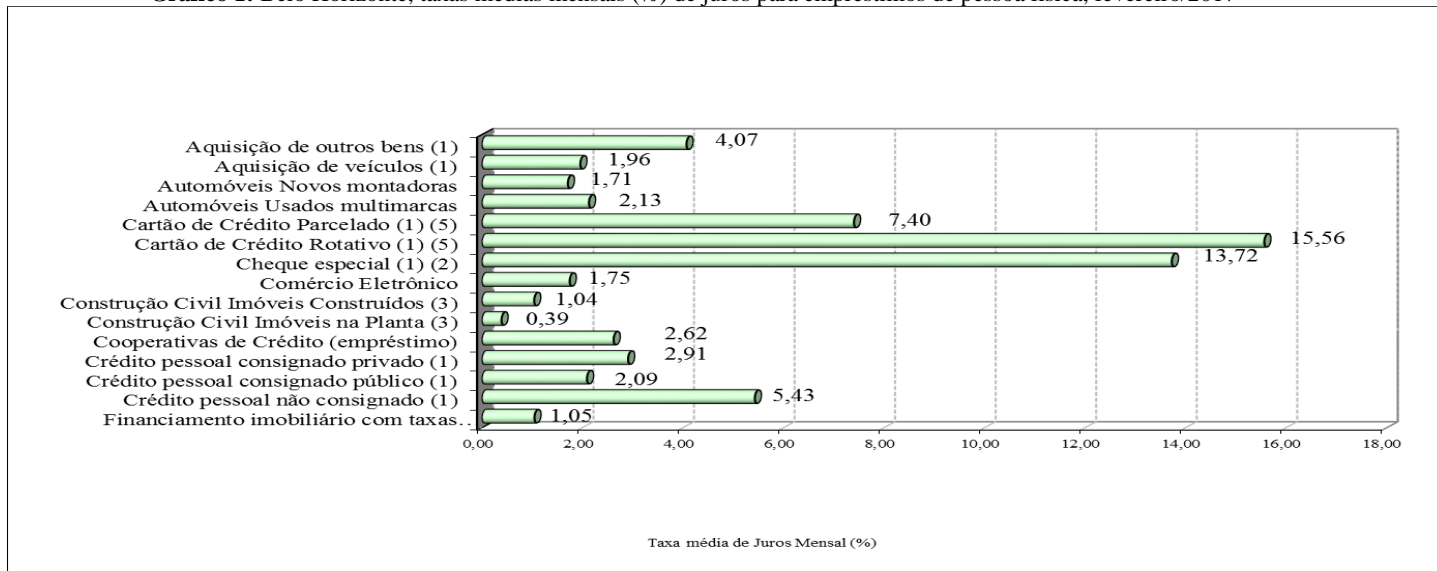
(4) Taxa Fornecida pelo mercado.

(5) Dados disponibilizados a partir de abr/2015. É possível consultar períodos anteriores no site do Banco Central.

.. Não se aplica dados numéricos. ND - não disponível.

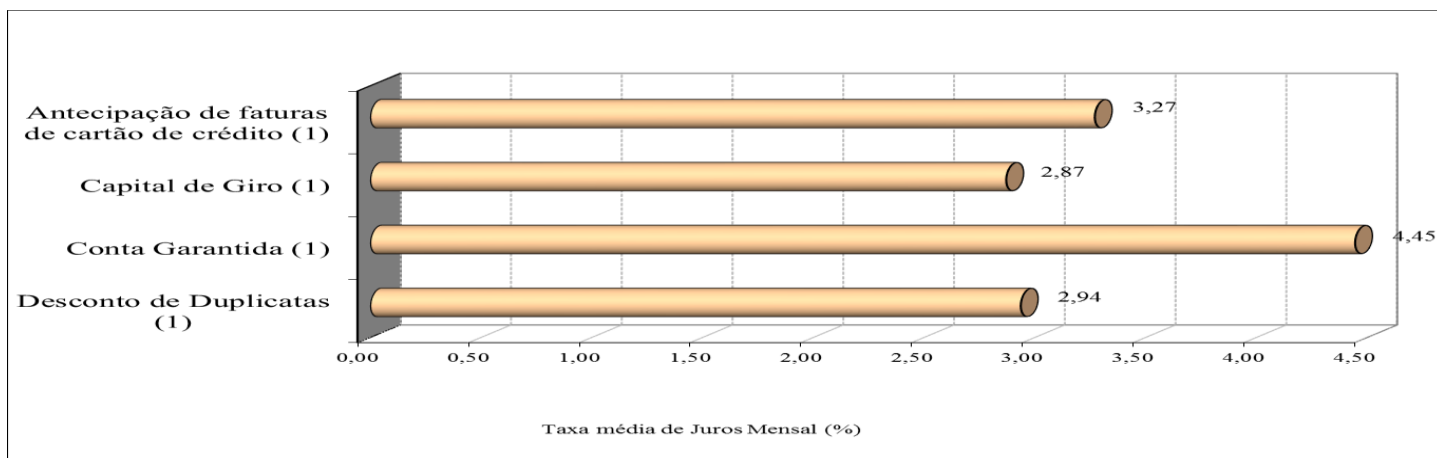
FONTE: Fundação IPEAD/UFMG.

Gráfico 1: Belo Horizonte, taxas médias mensais (%) de juros para empréstimos de pessoa física, fevereiro/2017



FONTE: Fundação IPEAD/UFMG.

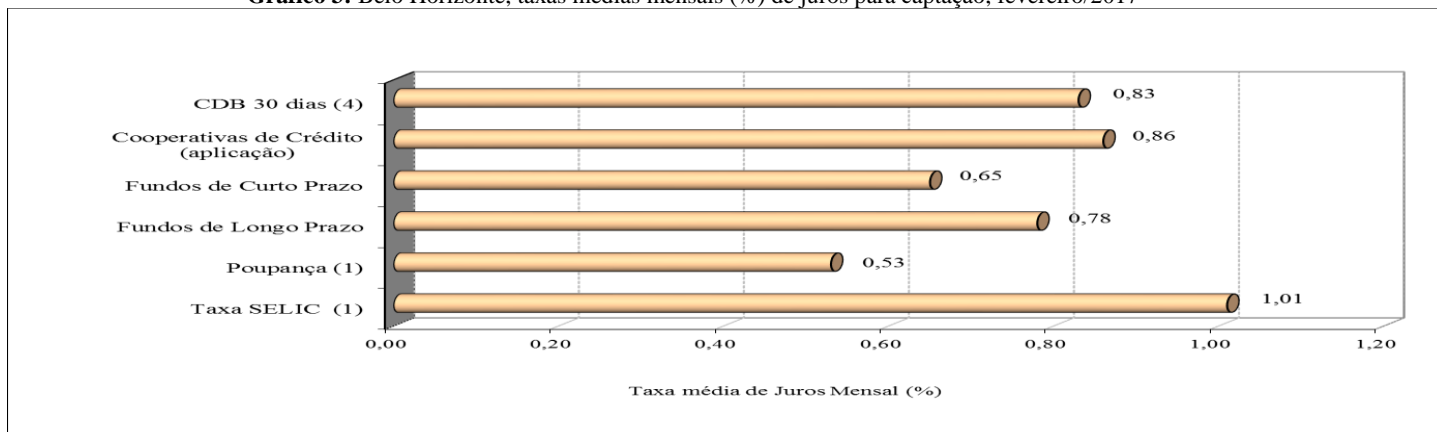
Gráfico 2: Belo Horizonte, taxas médias mensais (%) de juros para empréstimos de pessoa jurídica, fevereiro/2017



FONTE: Fundação IPEAD/UFMG.

FONTE: Fundação IPEAD/UFMG.

Gráfico 3: Belo Horizonte, taxas médias mensais (%) de juros para captação, fevereiro/2017



FONTE: Fundação IPEAD/UFMG.