

## TAXAS DE JUROS E INDICADORES FINANCEIROS PRATICADOS EM BELO HORIZONTE

Janeiro/2023

A pesquisa mensal sobre taxas de juros praticadas em Belo Horizonte apresenta como resultado uma síntese das taxas praticadas nos empréstimos, para diversos setores da economia, e na captação, tornando-se um balizador confiável e atualizado capaz de auxiliar a população na tomada de decisão quanto ao momento adequado para contrair empréstimos ou aplicar recursos, o custo de cada tipo de empréstimo e a remuneração das principais opções de aplicação.

A seguir uma síntese dos principais resultados e tabela contendo todas as informações da pesquisa realizada em janeiro/2023.

- A taxa Selic continuou em 13,75% ao ano, desde a última reunião realizada pelo Comitê de Política Monetária (COPOM) entre os dias 06 e 07 de dezembro de 2022.
- A maioria das taxas médias de juros praticadas para pessoa física no mês de janeiro apresentou alta em relação ao observado no mês anterior.
- A maioria das taxas pesquisadas de captação apresentou alta em relação ao mês anterior.

**Tabela 1: Belo Horizonte, taxas mensais de juros praticadas, janeiro/2023**

Tipo de Empréstimo	Setores	Taxas praticadas (%)			Variação da taxa média em relação ao mês anterior (%)
		Menor Taxa	Taxa Média	Maior Taxa	
Pessoa Física	Aquisição de outros bens <sup>(1)</sup>	1,97	2,09	2,25	8,29
	Automóveis (Montadoras) <sup>(1)</sup>	0,84	1,79	2,83	4,68
	Automóveis (Bancos e Financeiras) <sup>(1)</sup>	1,67	2,30	3,63	5,02
	Cartão de Crédito Parcelado <sup>(1) (5)</sup>	7,13	9,68	11,27	6,49
	Cartão de Crédito Rotativo Total <sup>(1) (5) (6)</sup>	11,66	13,70	16,31	2,93
	Cheque especial <sup>(1) (2)</sup>	7,52	8,01	8,29	-0,87
	Comércio Eletrônico	1,34	1,96	2,29	0,00
	Construção Civil Imóveis Construídos <sup>(3)</sup>	-0,56	0,26	1,69	-360,00
	Construção Civil Imóveis na Planta <sup>(3)</sup>	0,15	0,34	0,36	183,33
	Cooperativas de Crédito (empréstimo)	1,20	2,22	3,72	16,23
	Crédito pessoal consignado privado <sup>(1)</sup>	1,92	2,45	3,03	2,94
	Crédito pessoal consignado público <sup>(1)</sup>	1,49	1,69	1,89	-1,17
	Crédito pessoal não consignado <sup>(1)</sup>	2,12	4,24	7,20	2,42
Pessoa Jurídica	Financiamento imobiliário com taxa de mercado <sup>(1)</sup>	0,62	0,74	0,81	0,00
	Antecipação de faturas de cartão de crédito <sup>(1)</sup>	1,24	1,73	2,60	26,28
	Capital de Giro <sup>(1)</sup>	1,38	2,48	3,27	18,66
	Conta Garantida <sup>(1)</sup>	2,72	3,48	3,84	-11,45
Captação	Desconto de Duplicatas <sup>(1)</sup>	1,21	1,79	3,06	7,83
	CDB <sup>(4)</sup> (taxa única fornecida)		0,92		16,46
	CDI <sup>(7)</sup> (taxa única fornecida)		1,12		0,00
	Cooperativas de Crédito (aplicação)	0,83	1,03	1,13	4,04
	Fundos de Curto Prazo	0,89	0,99	1,07	2,06
	Fundos de Longo Prazo	0,83	1,05	1,18	-2,78
	Poupança (depósitos até 03/05/2012) (taxa única fornecida)		0,71		0,00
	Poupança (depósitos a partir de 04/05/2012) (taxa única fornecida)		0,71		0,00
Taxa SELIC (taxa única fornecida)		1,12		0,00	

(1) Dados coletados a partir de informações consolidadas no Banco Central do Brasil, nas 7 principais instituições financeiras do mercado: Banco do Brasil, CEF, Santander, Itaú, Bradesco, Citibank e Mercantil do Brasil.

(2) Não são consideradas vantagens progressivas.

(3) Inclui a variação dos indexadores CUB, TR, INCC e IGP-M.

(4) Taxa única fornecida pelo mercado.

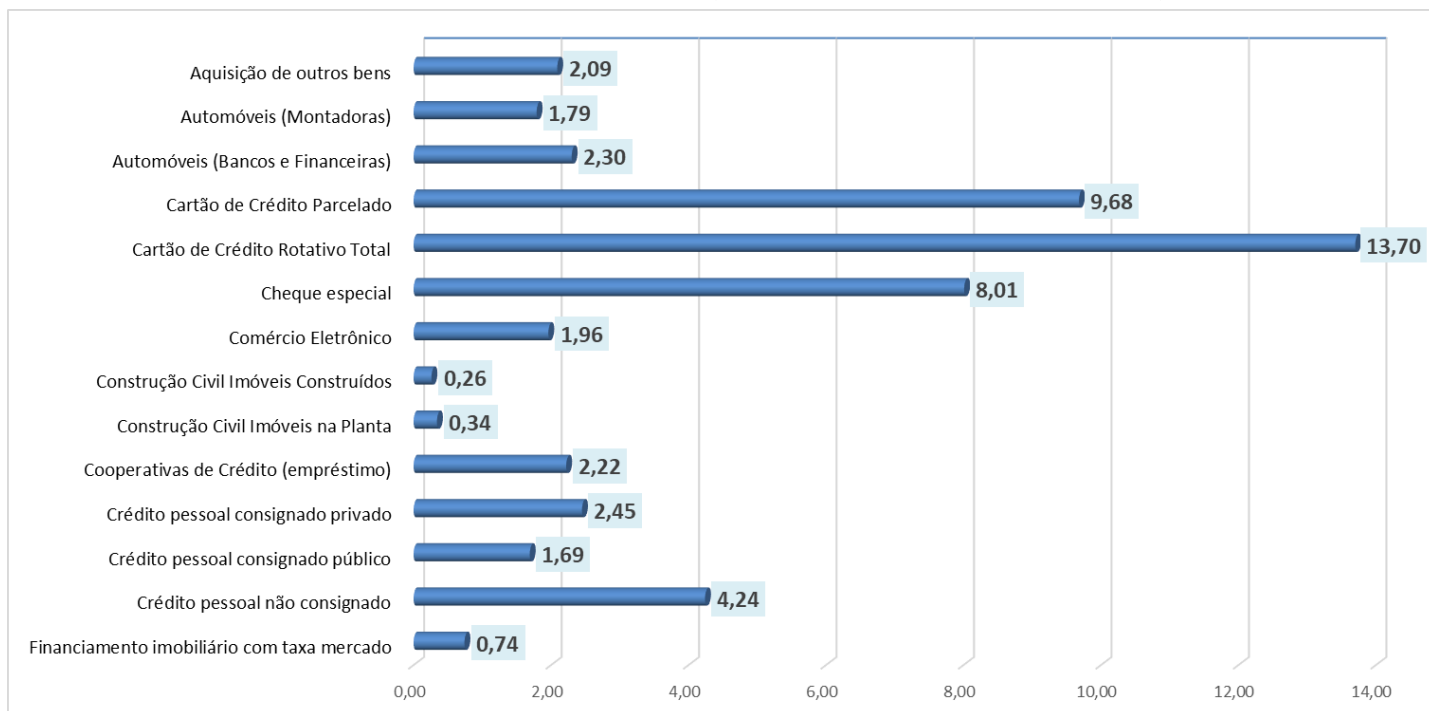
(5) Dados disponibilizados a partir de abr/2015. É possível consultar períodos anteriores no site do Banco Central.

(6) Adotado pelo Banco Central. [http://www.bcb.gov.br/contendo/home-pibr/TextosApresentacoes/Apresentacao\\_Titulo\\_cartao\\_credito.pdf](http://www.bcb.gov.br/contendo/home-pibr/TextosApresentacoes/Apresentacao_Titulo_cartao_credito.pdf)

(7) O CDI é o Certificado (título) emitido pelos bancos com o objetivo de transferir recursos entre instituições financeiras que têm reserva e instituições que necessitam de capital para repor o seu caixa. A média das taxas desses títulos é calculada e divulgada diariamente, sendo este dado acompanhado rigorosamente pela CETIP - Central de Custódia e Liquidação Financeira de Títulos. Para fins comparativos, apresenta-se nesta pesquisa o percentual acumulado no mês para o CDI, sendo esse valor obtido no site da CETIP em "Cálculo de acumulado entre datas".

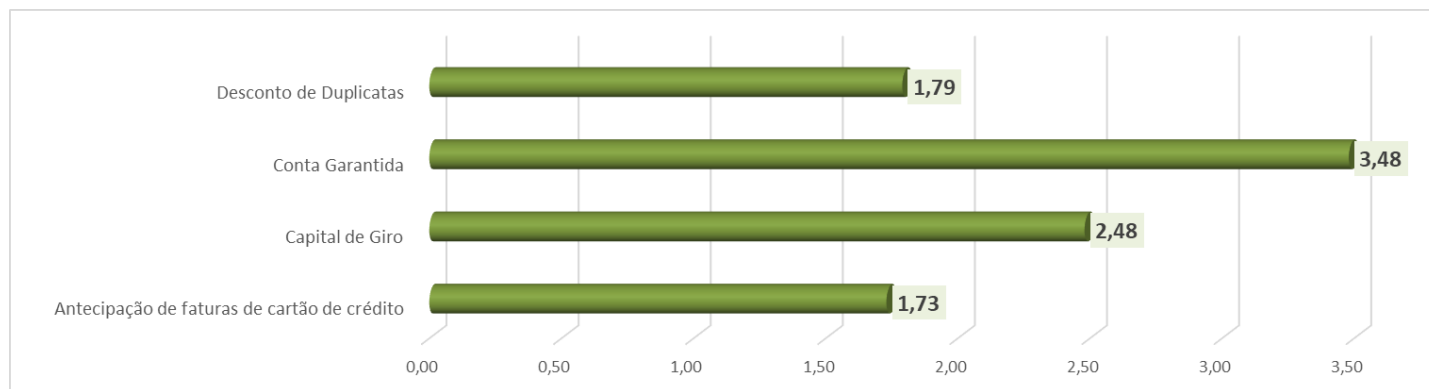
FONTE: Fundação IPEAD/UFMG.

**Gráfico 1:** Belo Horizonte, taxas médias mensais (%) de juros para empréstimos de pessoa física, janeiro/2023



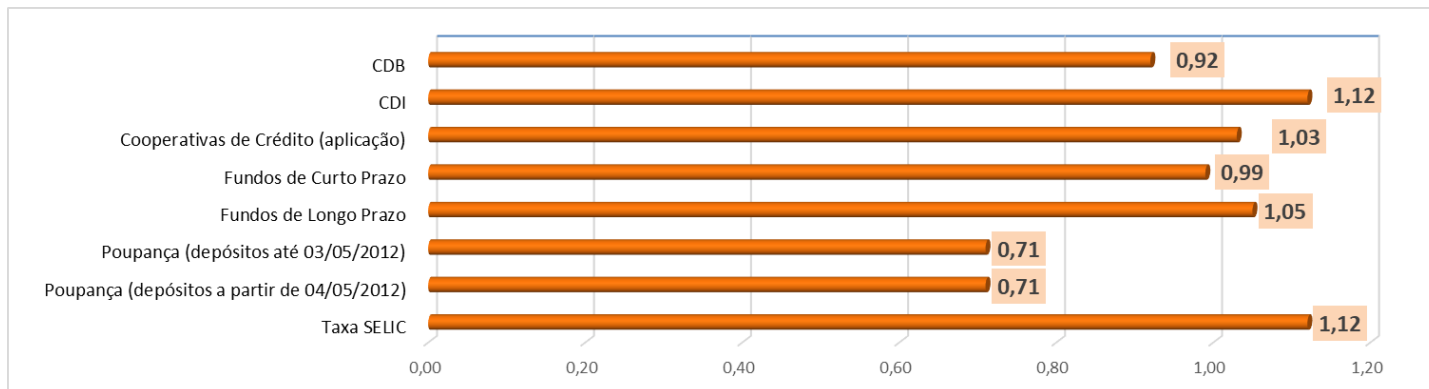
FONTE: Fundação IPEAD/UFMG.

**Gráfico 2:** Belo Horizonte, taxas médias mensais (%) de juros para empréstimos de pessoa jurídica, janeiro/2023



FONTE: Fundação IPEAD/UFMG.

**Gráfico 3:** Belo Horizonte, taxas médias mensais (%) de juros para captação, janeiro/2023



FONTE: Fundação IPEAD/UFMG.