

TAXAS DE JUROS E INDICADORES FINANCEIROS PRATICADOS EM BELO HORIZONTE

Janeiro/2022

A pesquisa mensal sobre taxas de juros praticadas em Belo Horizonte apresenta como resultado uma síntese das taxas praticadas nos empréstimos, para diversos setores da economia, e na captação, tornando-se um balizador confiável e atualizado capaz de auxiliar a população na tomada de decisão quanto ao momento adequado para contrair empréstimos ou aplicar recursos, o custo de cada tipo de empréstimo e a remuneração das principais opções de aplicação.

A seguir uma síntese dos principais resultados e tabela contendo todas as informações da pesquisa realizada em janeiro/2022.

- A taxa Selic continua em 9,25% ao ano, desde a última reunião realizada pelo Comitê de Política Monetária (COPOM), entre os dias 07 e 08 de dezembro de 2021.
- As taxas médias de juros praticadas para pessoa física apresentaram queda na maioria dos setores ao serem comparadas às taxas do mês anterior.
- Duas taxas praticadas para pessoa jurídica apresentaram alta e outras duas, queda.
- Metade das taxas de captação apresentaram queda em relação ao mês anterior.

Tabela 1: Belo Horizonte, taxas mensais de juros praticadas, janeiro/2022

Tipo de Empréstimo	Setores	Taxas praticadas (%)			Variação da taxa média em relação ao mês anterior (%)
		Menor Taxa	Taxa Média	Maior Taxa	
Pessoa Física	Aquisição de outros bens ⁽¹⁾	1,61	2,24	3,32	2,28
	Automóveis (Montadoras) ⁽¹⁾	1,24	1,60	2,44	-4,76
	Automóveis (Bancos e Financeiras) ⁽¹⁾	1,48	2,16	3,71	6,40
	Cartão de Crédito Parcelado ^{(1) (5)}	6,56	8,04	8,86	-2,31
	Cartão de Crédito Rotativo em atraso ^{(1) (5) (6)}	10,03	12,74	15,34	-0,55
	Cartão de Crédito Rotativo Curso Normal ^{(1) (5) (6)}	9,65	11,80	12,89	-0,84
	Cartão de Crédito Rotativo Total ^{(1) (5) (6)}	9,97	12,63	14,29	0,40
	Cheque especial ^{(1) (2)}	5,78	7,66	8,24	-1,29
	Comércio Eletrônico	0,79	1,18	1,99	0,00
	Construção Civil Imóveis Construídos ⁽³⁾	0,02	0,77	1,73	-40,31
	Construção Civil Imóveis na Planta ⁽³⁾	0,24	0,63	0,67	-24,10
	Cooperativas de Crédito (empréstimo)	1,05	1,62	2,39	-8,99
	Crédito pessoal consignado privado ⁽¹⁾	1,50	2,14	2,60	-1,38
	Crédito pessoal consignado público ⁽¹⁾	1,37	1,55	1,69	2,65
Crédito pessoal não consignado ⁽¹⁾	2,07	4,15	7,08	5,33	
Financiamento imobiliário com taxa de mercado ⁽¹⁾	0,63	0,68	0,74	1,49	
Pessoa Jurídica	Antecipação de faturas de cartão de crédito ⁽¹⁾	0,84	1,07	1,29	3,88
	Capital de Giro ⁽¹⁾	1,95	2,33	3,14	7,37
	Conta Garantida ⁽¹⁾	1,88	3,19	5,68	-6,73
	Desconto de Duplicatas ⁽¹⁾	0,95	1,54	2,74	-3,14
Captação	CDB ⁽⁴⁾ (taxa única fornecida)	0,60			5,26
	CDI ⁽⁷⁾ (taxa única fornecida)	0,73			-5,19
	Cooperativas de Crédito (aplicação)	0,34	0,64	0,77	3,23
	Fundos de Curto Prazo	0,51	0,59	0,71	-3,28
	Fundos de Longo Prazo	0,62	0,71	0,91	-2,74
	Poupança (depósitos até 03/05/2012) (taxa única fornecida)	0,56			12,00
	Poupança (depósitos a partir de 04/05/2012) (taxa única fornecida)	0,56			14,29
	Taxa SELIC (taxa única fornecida)	0,73			-5,19

(1) Dados coletados a partir de informações consolidadas no Banco Central do Brasil, nas 7 principais instituições financeiras do mercado: Banco do Brasil, CEF, Santander, Itaú, Bradesco, Citibank e Mercantil do Brasil.

(2) Não são consideradas vantagens progressivas.

(3) Inclui a variação dos indexadores CUB, TR, INCC e IGP-M.

(4) Taxa única fornecida pelo mercado.

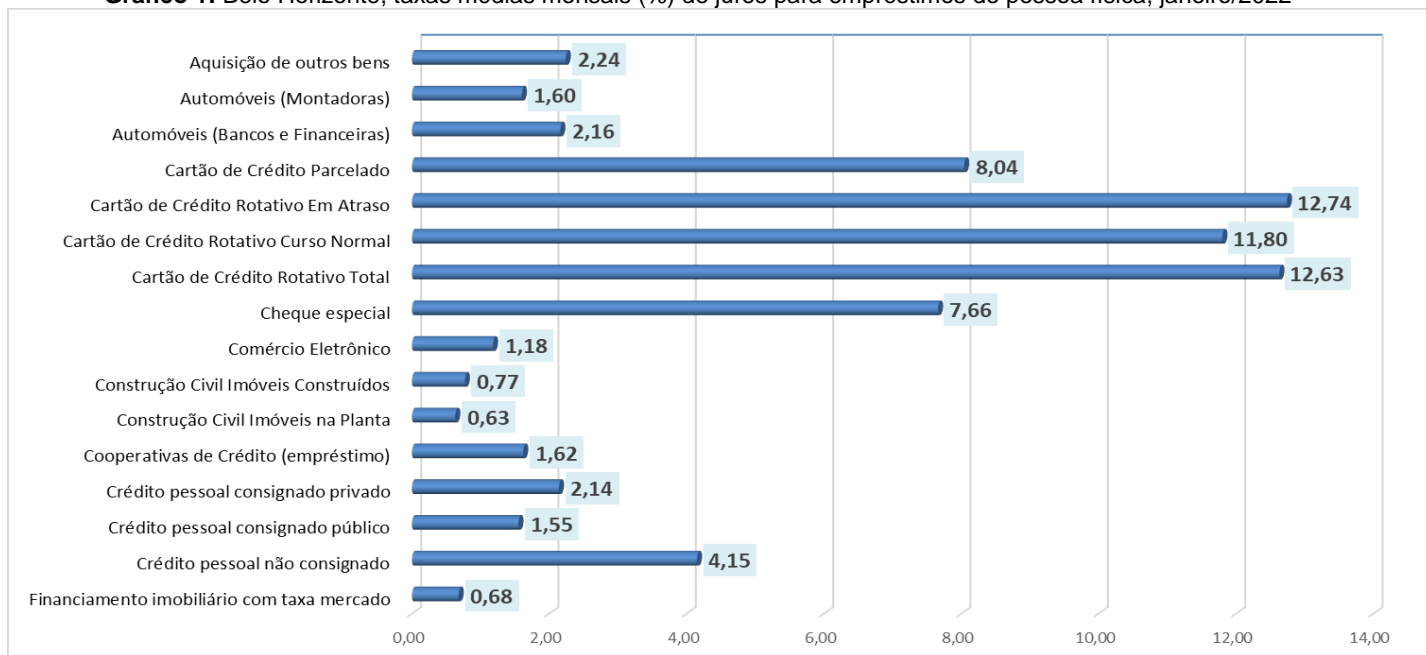
(5) Dados disponibilizados a partir de abril/2015. É possível consultar períodos anteriores no site do Banco Central.

(6) Adotado pelo Banco Central. http://www.bcb.gov.br/contenudo/home-ptbr/TextosApresentacoes/Apresentacao_Titulo_cartao_credito.pdf

(7) O CDI é o Certificado (título) emitido pelos bancos com o objetivo de transferir recursos entre instituições financeiras que têm reserva e instituições que necessitam de capital para repor o seu caixa. A média das taxas desses títulos é calculada e divulgada diariamente, sendo este dado acompanhado rigorosamente pela CETIP - Central de Custódia e Liquidação Financeira de Títulos. Para fins comparativos, apresenta-se nesta pesquisa o percentual acumulado no mês para o CDI, sendo esse valor obtido no site da CETIP em "Cálculo de acumulado entre datas".

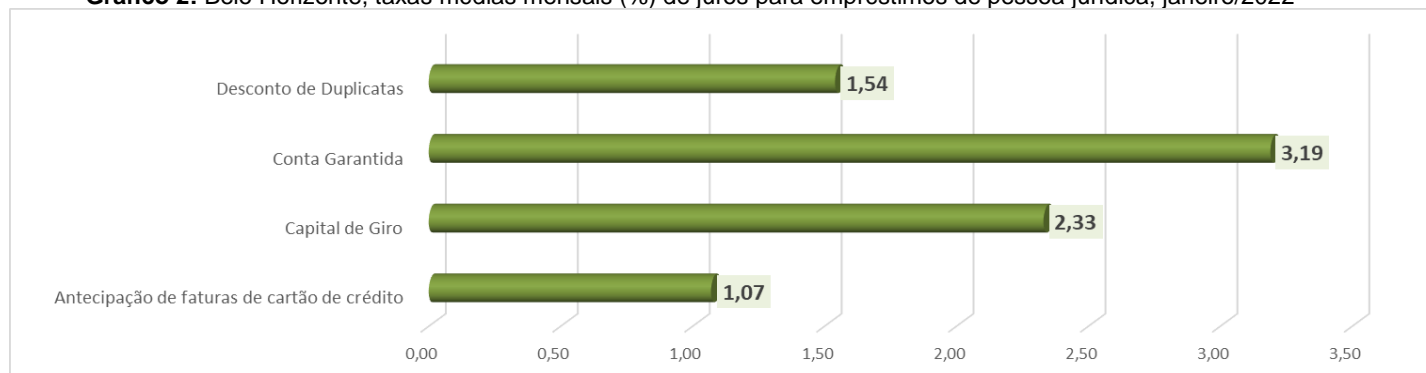
FONTE: Fundação IPEAD/UFMG.

Gráfico 1: Belo Horizonte, taxas médias mensais (%) de juros para empréstimos de pessoa física, janeiro/2022



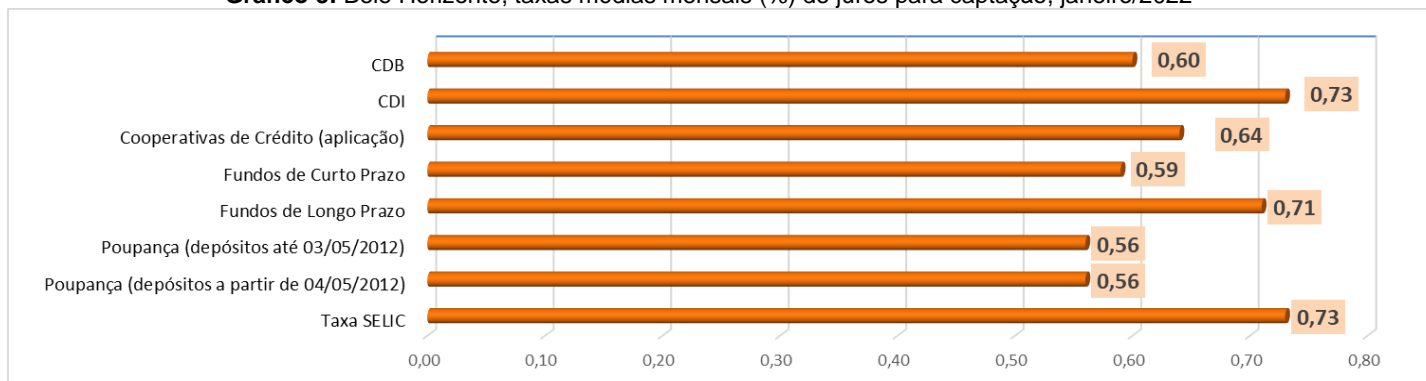
FONTE: Fundação IPEAD/UFMG.

Gráfico 2: Belo Horizonte, taxas médias mensais (%) de juros para empréstimos de pessoa jurídica, janeiro/2022



FONTE: Fundação IPEAD/UFMG.

Gráfico 3: Belo Horizonte, taxas médias mensais (%) de juros para captação, janeiro/2022



FONTE: Fundação IPEAD/UFMG.