

TAXAS DE JUROS E INDICADORES FINANCEIROS PRATICADOS EM BELO HORIZONTE

Janeiro/2021

A pesquisa mensal sobre taxas de juros praticadas em Belo Horizonte apresenta como resultado uma síntese das taxas praticadas nos empréstimos para os diversos setores da economia, e na captação, tornando-se um balizador confiável e atualizado capaz de auxiliar a população na tomada de decisão quanto ao momento adequado para contrair empréstimos ou aplicar recursos, o custo de cada tipo de empréstimo e a remuneração das principais opções de aplicação.

Nesse momento de incerteza e contínua volatilidade dos mercados devido à pandemia do Covid-19, são destacados os principais resultados da pesquisa realizada em janeiro/2021.

- A taxa Selic continua em 2,00% ao ano desde a última reunião realizada pelo Comitê de Política Monetária (COPOM), entre os dias 19 e 20 de janeiro de 2021, mantendo o menor valor já observado na série histórica deste indicador.
- As taxas médias de juros praticadas para pessoa física apresentaram alta na maioria dos setores ao serem comparadas às taxas do mês de dezembro. Sobre as taxas para pessoa jurídica, a maioria apresentou alta. Por fim, entre as taxas de captação, a maioria apresentou queda em relação ao mês anterior.

Tabela 1: Belo Horizonte, taxas mensais de juros praticadas, janeiro/2021

Tipo de Empréstimo	Setores	Taxas praticadas (%)			Variação da taxa média em relação ao mês anterior (%)
		Menor Taxa	Taxa Média	Maior Taxa	
Pessoa Física	Aquisição de outros bens ⁽¹⁾	1,17	1,90	3,61	3,26
	Automóveis (Montadoras) ⁽¹⁾	0,83	1,24	1,87	1,64
	Automóveis (Bancos e Financeiras) ⁽¹⁾	0,86	1,72	3,49	0,58
	Cartão de Crédito Parcelado ^{(1) (5)}	3,91	6,48	8,36	8,54
	Cartão de Crédito Rotativo em atraso ^{(1) (5) (6)}	5,94	11,01	14,17	7,31
	Cartão de Crédito Rotativo Curso Normal ^{(1) (5) (6)}	5,92	10,45	13,31	7,95
	Cartão de Crédito Rotativo Total ^{(1) (5) (6)}	5,94	10,79	14,10	8,44
	Cheque especial ^{(1) (2)}	4,42	7,10	8,22	0,00
	Comércio Eletrônico	0,79	1,19	1,99	0,00
	Construção Civil Imóveis Construídos ⁽³⁾	0,98	3,43	4,28	0,00
	Construção Civil Imóveis na Planta ⁽³⁾	0,98	1,25	1,28	-24,70
	Cooperativas de Crédito (empréstimo)	0,70	1,73	2,38	20,14
	Crédito pessoal consignado privado ⁽¹⁾	1,40	1,85	2,43	5,11
	Crédito pessoal consignado público ⁽¹⁾	0,88	1,22	1,45	1,67
Crédito pessoal não consignado ⁽¹⁾	1,65	3,95	5,87	7,05	
Financiamento imobiliário com taxa de mercado ⁽¹⁾	0,57	0,62	0,72	-3,12	
Pessoa Jurídica	Antecipação de faturas de cartão de crédito ⁽¹⁾	0,62	0,79	1,05	9,72
	Capital de Giro ⁽¹⁾	0,60	1,52	2,70	3,40
	Conta Garantida ⁽¹⁾	1,76	2,88	5,03	-1,37
	Desconto de Duplicatas ⁽¹⁾	0,38	1,12	2,04	9,80
Captação	CDB ⁽⁴⁾ (taxa única fornecida)		0,21		-30,00
	CDI ⁽⁷⁾ (taxa única fornecida)		0,15		-6,25
	Cooperativas de Crédito (aplicação)	0,13	0,15	0,16	-6,25
	Fundos de Curto Prazo	0,01	0,02	0,06	-33,33
	Fundos de Longo Prazo	-0,03	0,12	0,19	-50,00
	Poupança (depósitos até 03/05/2012) (taxa única fornecida)		0,50		0,00
	Poupança (depósitos a partir de 04/05/2012) (taxa única fornecida)		0,12		0,00
	Taxa SELIC (taxa única fornecida)		0,15		-6,25

(1) Dados coletados a partir de informações consolidadas no Banco Central do Brasil, nas 7 principais instituições financeiras do mercado: Banco do Brasil, CEF, Santander, Itaú, Bradesco, Citibank e Mercantil do Brasil.

(2) Não são consideradas vantagens progressivas.

(3) Inclui a variação dos indexadores CUB, TR, INCC e IGP-M.

(4) Taxa única fornecida pelo mercado.

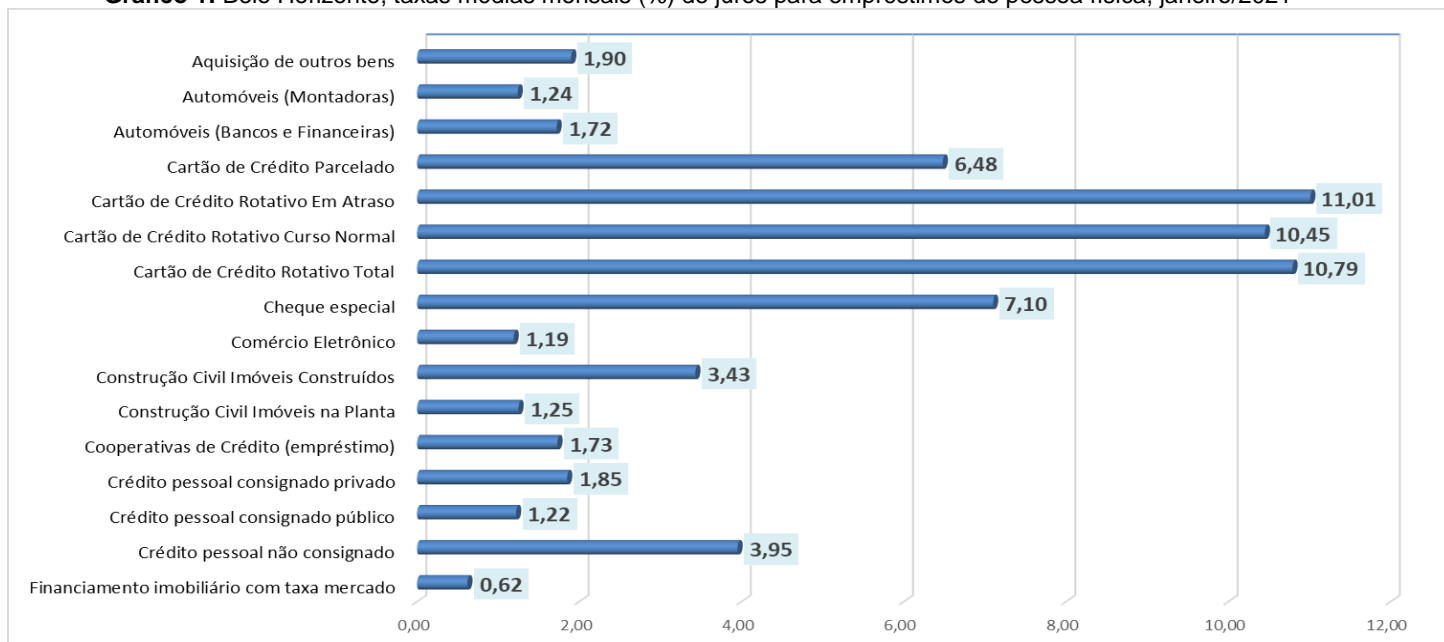
(5) Dados disponibilizados a partir de abr/2015. É possível consultar períodos anteriores no site do Banco Central.

(6) Adotado pelo Banco Central. http://www.bcb.gov.br/contenudo/home-ntbr/TextosApresentacoes/Apresentacao_Titulo_cartao_credito.pdf

(7) O CDI é o Certificado (título) emitido pelos bancos com o objetivo de transferir recursos entre instituições financeiras que têm reserva e instituições que necessitam de capital para repor o seu caixa. A média das taxas desses títulos é calculada e divulgada diariamente, sendo este dado acompanhado rigorosamente pela CETIP - Central de Custódia e Liquidação Financeira de Títulos. Para fins comparativos, apresenta-se nesta pesquisa o percentual acumulado no mês para o CDI, sendo esse valor obtido no site da CETIP em "Cálculo de acumulado entre datas".

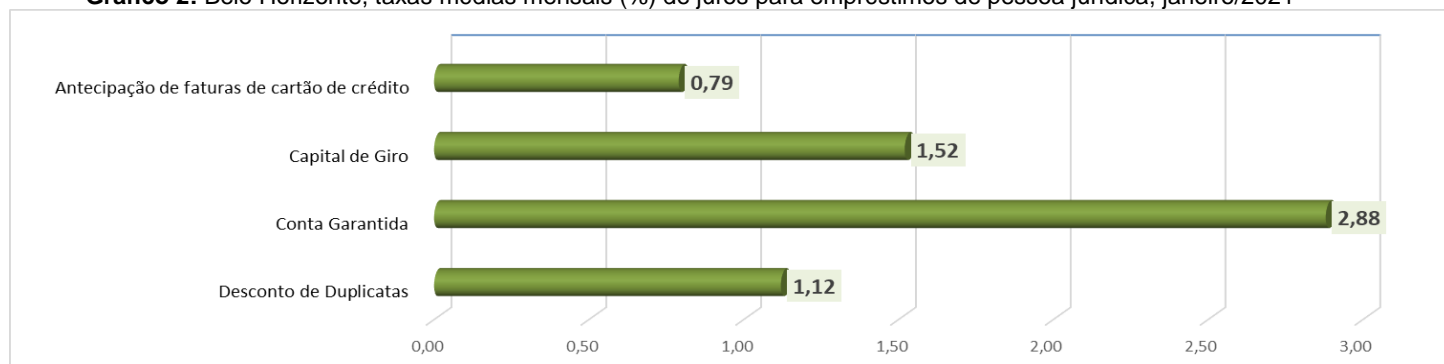
FONTE: Fundação IPEAD/UFMG.

Gráfico 1: Belo Horizonte, taxas médias mensais (%) de juros para empréstimos de pessoa física, janeiro/2021



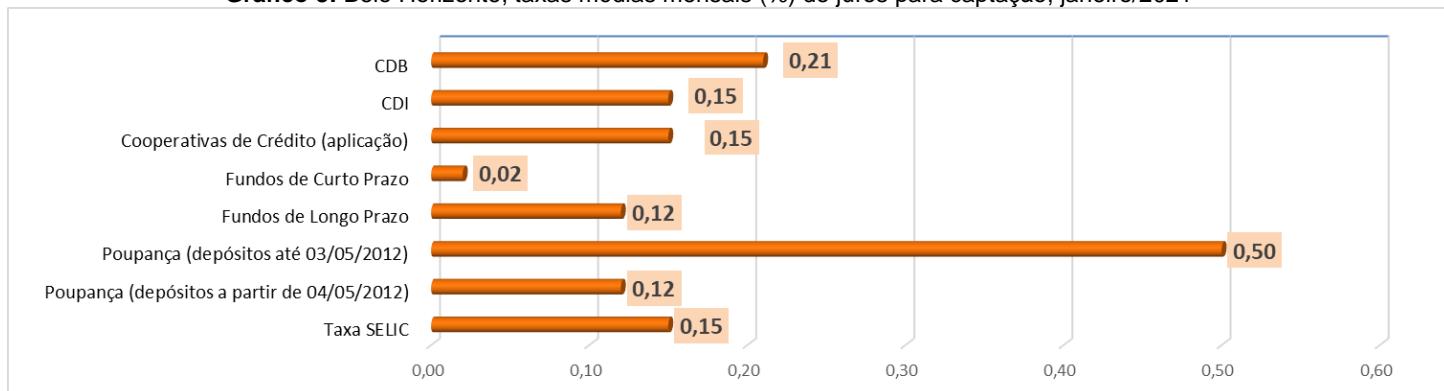
FONTE: Fundação IPEAD/UFMG.

Gráfico 2: Belo Horizonte, taxas médias mensais (%) de juros para empréstimos de pessoa jurídica, janeiro/2021



FONTE: Fundação IPEAD/UFMG.

Gráfico 3: Belo Horizonte, taxas médias mensais (%) de juros para captação, janeiro/2021



FONTE: Fundação IPEAD/UFMG.