

## TAXAS DE JUROS E INDICADORES FINANCEIROS PRATICADOS EM BELO HORIZONTE

Janeiro/2020

A pesquisa mensal sobre taxas de juros praticadas em Belo Horizonte apresenta como resultado uma síntese das taxas praticadas nos empréstimos para os diversos setores da economia, e na captação, tornando-se um balizador confiável e atualizado capaz de auxiliar a população na tomada de decisão quanto ao momento adequado para contrair empréstimos ou aplicar recursos, o custo de cada tipo de empréstimo e a remuneração das principais opções de aplicação.

Dentre os resultados da pesquisa realizada em janeiro/2020, destaca-se:

- A taxa Selic inicia o ano de 2020 no mesmo patamar que finalizou 2019, com uma taxa de 4,50% a.a.
- A maioria das taxas médias de juros praticadas para pessoa física apresentou queda em relação às taxas praticadas no mês anterior, sendo o maior destaque a taxa para o Cheque especial que apresentou uma redução significativa em relação aos períodos anteriores, juntamente com Construção civil. Dentre as taxas para pessoa jurídica, a maioria apresentou alta. Por fim, as taxas de captação, na maioria delas, também apresentaram quedas em relação ao mês anterior.

**Tabela 1: Belo Horizonte, taxas mensais de juros praticadas, janeiro/2020**

Tipo de Empréstimo	Setores	Taxas praticadas (%)			Variação da taxa média em relação ao mês anterior (%)
		Menor Taxa	Taxa Média	Maior Taxa	
Pessoa Física	Aquisição de outros bens <sup>(1)</sup>	1,15	2,22	3,61	0,91
	Automóveis (Montadoras) <sup>(1)</sup>	0,84	1,30	2,84	4,84
	Automóveis (Bancos e Financeiras) <sup>(1)</sup>	1,06	1,94	3,99	3,74
	Cartão de Crédito Parcelado <sup>(1) (5)</sup>	5,23	7,12	8,72	-3,52
	Cartão de Crédito Rotativo em atraso <sup>(1) (5) (6)</sup>	9,87	11,99	15,65	0,00
	Cartão de Crédito Rotativo Curso Normal <sup>(1) (5) (6)</sup>	8,66	10,62	12,53	-1,67
	Cartão de Crédito Rotativo Total <sup>(1) (5) (6)</sup>	8,68	11,24	14,00	-0,35
	Cheque especial <sup>(1) (2)</sup>	6,49	10,18	13,59	-17,70
	Comércio Eletrônico	0,99	1,77	2,29	1,14
	Construção Civil Imóveis Construídos <sup>(3)</sup>	0,04	1,00	2,22	-21,26
	Construção Civil Imóveis na Planta <sup>(3)</sup>	0,04	0,18	1,47	-40,00
	Cooperativas de Crédito (empréstimo)	0,99	1,87	3,40	0,54
	Crédito pessoal consignado privado <sup>(1)</sup>	1,41	2,00	2,59	-0,50
	Crédito pessoal consignado público <sup>(1)</sup>	1,27	1,47	1,78	1,38
	Crédito pessoal não consignado <sup>(1)</sup>	3,38	4,25	5,71	5,72
Financiamento imobiliário com taxa de mercado <sup>(1)</sup>	0,59	0,66	0,74	-1,49	
Pessoa Jurídica	Antecipação de faturas de cartão de crédito <sup>(1)</sup>	0,46	0,92	1,46	10,84
	Capital de Giro <sup>(1)</sup>	0,60	1,49	2,51	-0,67
	Conta Garantida <sup>(1)</sup>	2,26	2,89	3,65	0,70
	Desconto de Duplicatas <sup>(1)</sup>	0,58	1,55	2,90	12,32
Captação	CDB <sup>(4)</sup> (taxa única fornecida)		0,36		-7,69
	CDI <sup>(7)</sup> (taxa única fornecida)		0,38		2,70
	Cooperativas de Crédito (aplicação)	0,31	0,35	0,38	-10,26
	Fundos de Curto Prazo	0,10	0,15	0,20	-11,76
	Fundos de Longo Prazo	0,17	0,31	0,39	6,90
	Poupança (depósitos até 03/05/2012) (taxa única fornecida)		0,50		0,00
	Poupança (depósitos a partir de 04/05/2012) (taxa única fornecida)		0,26		-10,34
	Taxa SELIC (taxa única fornecida)		0,38		2,70

(1) Dados coletados a partir de informações consolidadas no Banco Central do Brasil, nas 7 principais instituições financeiras do mercado: Banco do Brasil, CEF, Santander, Itaú, Bradesco, Citibank e Mercantil do Brasil.

(2) Não são consideradas vantagens progressivas.

(3) Inclui a variação dos indexadores CUB, TR, INCC e IGP-M.

(4) Taxa única fornecida pelo mercado.

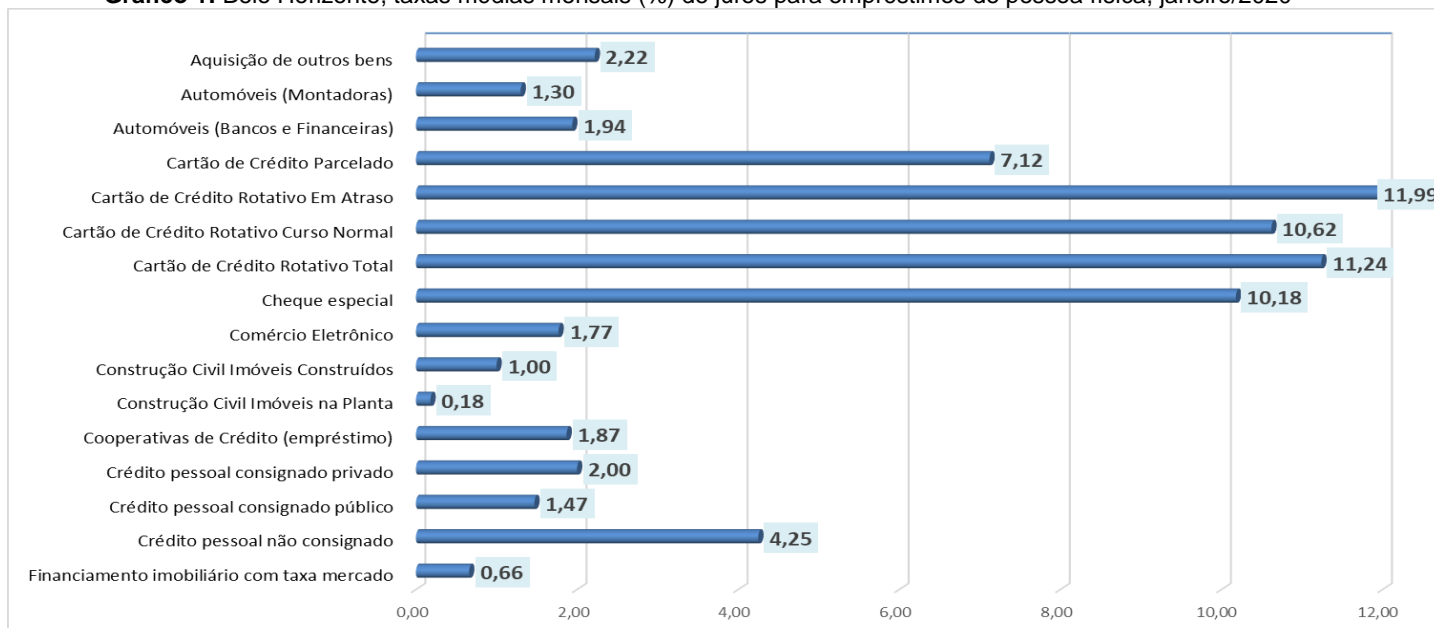
(5) Dados disponibilizados a partir de abr/2015. É possível consultar períodos anteriores no site do Banco Central.

(6) Adotado pelo Banco Central. [http://www.bcb.gov.br/contendo/home-ptbr/TextosApresentacoes/Apresentacao\\_Titulo\\_cartao\\_credito\\_pdf](http://www.bcb.gov.br/contendo/home-ptbr/TextosApresentacoes/Apresentacao_Titulo_cartao_credito_pdf)

(7) O CDI é o Certificado (título) emitido pelos bancos com o objetivo de transferir recursos entre instituições financeiras que têm reserva e instituições que necessitam de capital para repor o seu caixa. A média das taxas desses títulos é calculada e divulgada diariamente, sendo este dado acompanhado rigorosamente pela CETIP - Central de Custódia e Liquidação Financeira de Títulos. Para fins comparativos, apresenta-se nesta pesquisa o percentual acumulado no mês para o CDI, sendo esse valor obtido no site da CETIP em "Cálculo de acumulado entre datas".

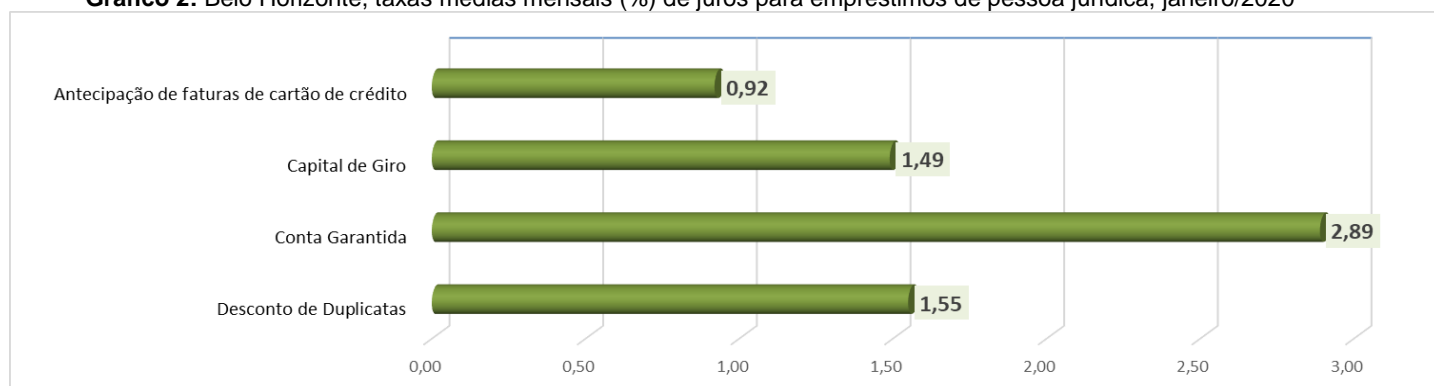
FONTE: Fundação IPEAD/UFMG.

**Gráfico 1:** Belo Horizonte, taxas médias mensais (%) de juros para empréstimos de pessoa física, janeiro/2020



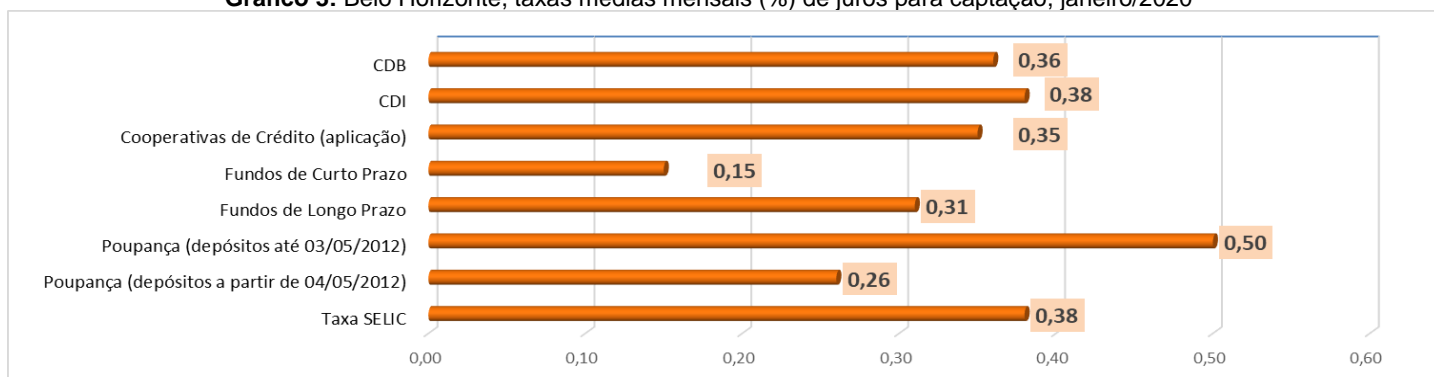
FONTE: Fundação IPEAD/UFMG.

**Gráfico 2:** Belo Horizonte, taxas médias mensais (%) de juros para empréstimos de pessoa jurídica, janeiro/2020



FONTE: Fundação IPEAD/UFMG.

**Gráfico 3:** Belo Horizonte, taxas médias mensais (%) de juros para captação, janeiro/2020



FONTE: Fundação IPEAD/UFMG.