

TAXAS DE JUROS E INDICADORES FINANCEIROS PRATICADOS EM BELO HORIZONTE

Janeiro/2019

A pesquisa mensal sobre taxas de juros praticadas em Belo Horizonte apresenta como resultado uma síntese das taxas praticadas nos empréstimos para os diversos setores da economia, e na captação, tornando-se um balizador confiável e atualizado capaz de auxiliar a população na tomada de decisão quanto ao momento adequado para contrair empréstimos ou aplicar recursos, o custo de cada tipo de empréstimo e a remuneração das principais opções de aplicação.

Dentre os resultados da pesquisa realizada em janeiro/2019, destaca-se:

- A taxa Selic foi mantida em 6,50% a.a. na primeira reunião do ano do COPOM, realizada nos dias 5 e 6 de fevereiro de 2019. Esta é a 7ª reunião que o COPOM delibera pela manutenção deste nível.
- As taxas médias de juros praticadas para pessoa física apresentaram, na mesma proporção, elevação e queda em relação às taxas praticadas no mês de dezembro. O maior destaque foi a taxa de Construção Civil, com queda de 57% para imóveis construídos. Dentre as taxas para pessoa jurídica, o grande destaque foi a antecipação de fatura de cartão de crédito que apresentou queda de 19,35%. Por fim, as taxas de captação, em sua maioria, apresentaram expressiva elevação com relação ao mês anterior.

Tabela 1: Belo Horizonte, taxas mensais de juros praticadas, janeiro/2019

Tipo de Empréstimo	Setores	Taxas praticadas (%)			Variação da taxa média em relação ao mês anterior (%)
		Menor Taxa	Taxa Média	Maior Taxa	
Pessoa Física	Aquisição de outros bens ⁽¹⁾	1,20	2,27	3,76	-5,42
	Automóveis (Montadoras) ⁽¹⁾	1,07	1,34	2,01	3,88
	Automóveis (Bancos e Financeiras) ⁽¹⁾	1,27	2,08	4,18	1,96
	Cartão de Crédito Parcelado ⁽¹⁾⁽⁵⁾	6,16	7,58	8,72	7,37
	Cartão de Crédito Rotativo em atraso ⁽¹⁾⁽⁵⁾⁽⁶⁾	9,99	12,16	15,45	-0,57
	Cartão de Crédito Rotativo Curso Normal ⁽¹⁾⁽⁵⁾⁽⁶⁾	8,91	11,71	15,45	-1,84
	Cartão de Crédito Rotativo Total ⁽¹⁾⁽⁵⁾⁽⁶⁾	9,60	11,99	15,45	-0,66
	Cheque especial ⁽¹⁾⁽²⁾	12,04	13,34	16,56	0,38
	Comércio Eletrônico	1,49	1,89	2,29	1,07
	Construção Civil Imóveis Construídos ⁽³⁾	0,01	0,58	2,05	-57,04
	Construção Civil Imóveis na Planta ⁽³⁾	0,13	0,32	2,05	-3,03
	Cooperativas de Crédito (empréstimo)	1,22	2,18	2,80	-9,17
	Crédito pessoal consignado privado ⁽¹⁾	2,12	2,44	2,97	-0,41
	Crédito pessoal consignado público ⁽¹⁾	1,56	1,83	2,23	2,23
	Crédito pessoal não consignado ⁽¹⁾	3,98	4,80	5,95	3,23
Financiamento imobiliário com taxas reguladas ⁽¹⁾	1,02	1,16	1,30	19,59	
Pessoa Jurídica	Antecipação de faturas de cartão de crédito ⁽¹⁾	1,22	1,50	1,90	-19,35
	Capital de Giro ⁽¹⁾	0,87	1,82	2,82	-5,21
	Conta Garantida ⁽¹⁾	2,44	3,87	7,06	12,83
	Desconto de Duplicatas ⁽¹⁾	0,68	1,95	3,56	12,07
Captação	CDB ⁽⁴⁾		0,53		6,00
	CDI ⁽⁷⁾		0,54		10,20
	Cooperativas de Crédito (aplicação)	0,42	0,49	0,54	6,52
	Fundos de Curto Prazo	0,11	0,30	0,45	11,11
	Fundos de Longo Prazo	0,32	0,45	0,51	7,14
	Poupança (depósitos até 03/05/2012)		0,50		0,00
	Poupança (depósitos a partir de 04/05/2012)		0,37		0,00
	Taxa SELIC		0,54		0,00

(1) Dados coletados a partir de informações consolidadas no Banco Central do Brasil, nas 7 principais instituições financeiras do mercado: Banco do Brasil, CEF, Santander, Itaú, Bradesco, Citibank e Mercantil do Brasil.

(2) Não são consideradas vantagens progressivas.

(3) Inclui a variação dos indexadores CUB, TR, INCC e IGP-M.

(4) Taxa Fornecida pelo mercado.

(5) Dados disponibilizados a partir de abr/2015. É possível consultar períodos anteriores no site do Banco Central.

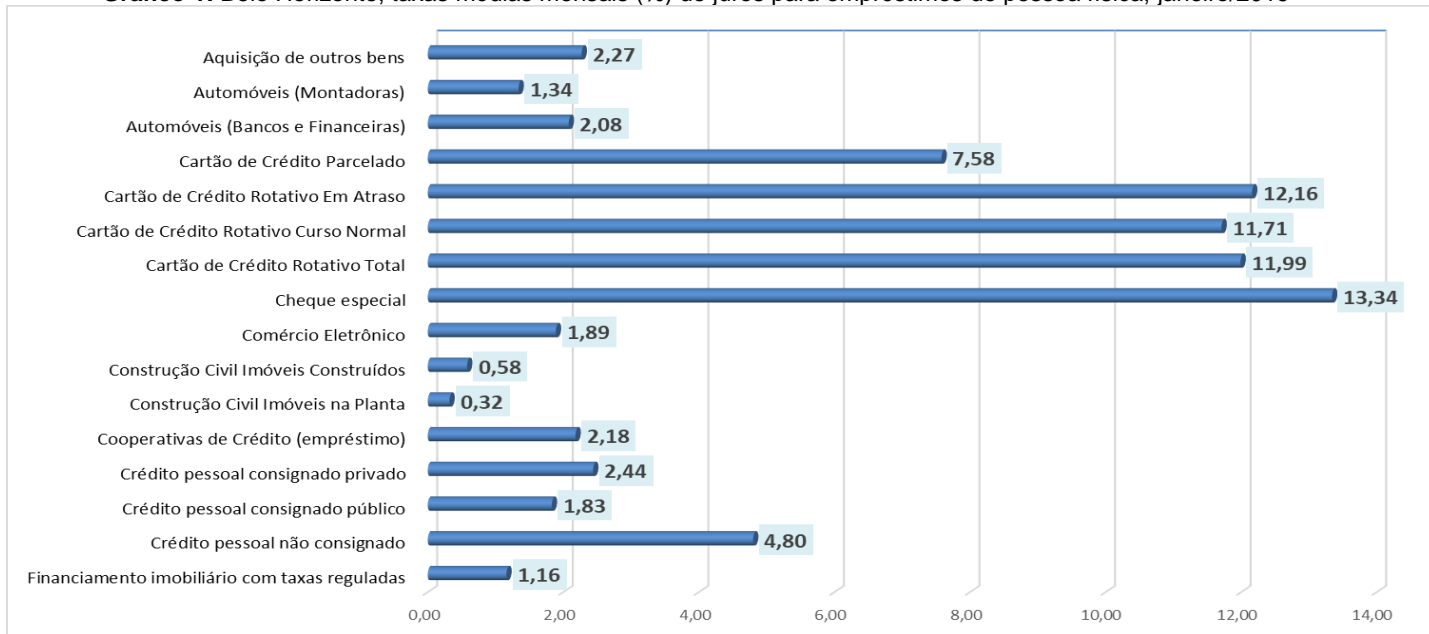
(6) Adotado pelo Banco Central. http://www.bcb.gov.br/conteudo/home-ptbr/TextosApresentacoes/Apresentacao_Titulo_cartao_credito_pdf

(7) O CDI é o Certificado (título) emitido pelos bancos com o objetivo de transferir recursos entre instituições financeiras que têm reserva e instituições que necessitam de capital para repor o seu caixa. A média das taxas desses títulos é calculada e divulgada diariamente, sendo este dado acompanhado rigorosamente pela CETIP - Central de Custódia e Liquidação Financeira de Títulos. Para fins comparativos, apresenta-se nesta pesquisa o percentual acumulado no mês para o CDI, sendo esse valor obtido no site da CETIP em "Cálculo de acumulado entre datas".

... Não se aplica dados numéricos. ND - não disponível.

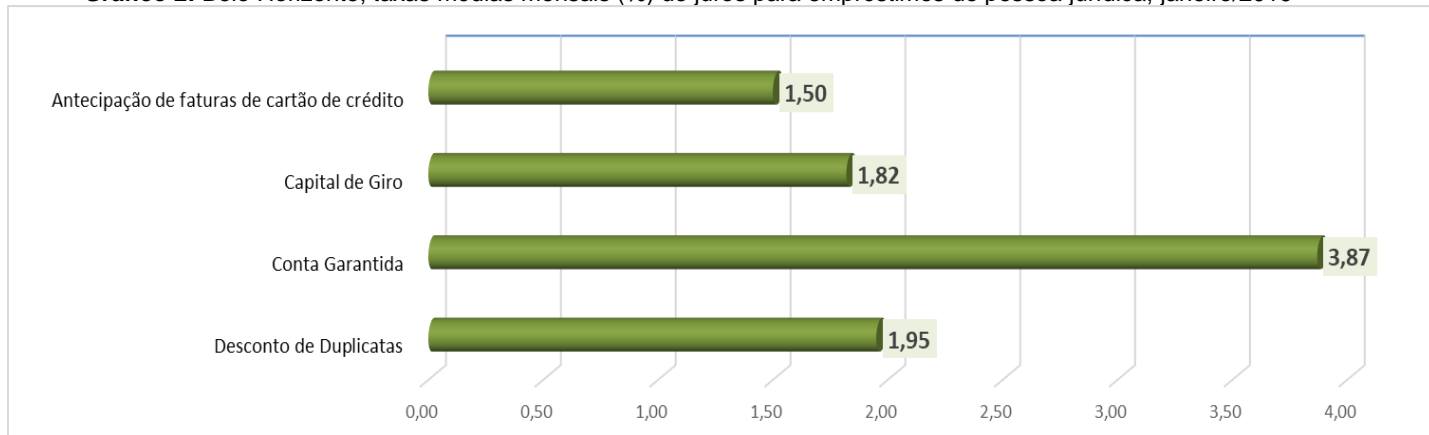
FONTE: Fundação IPEAD/UFMG.

Gráfico 1: Belo Horizonte, taxas médias mensais (%) de juros para empréstimos de pessoa física, janeiro/2019



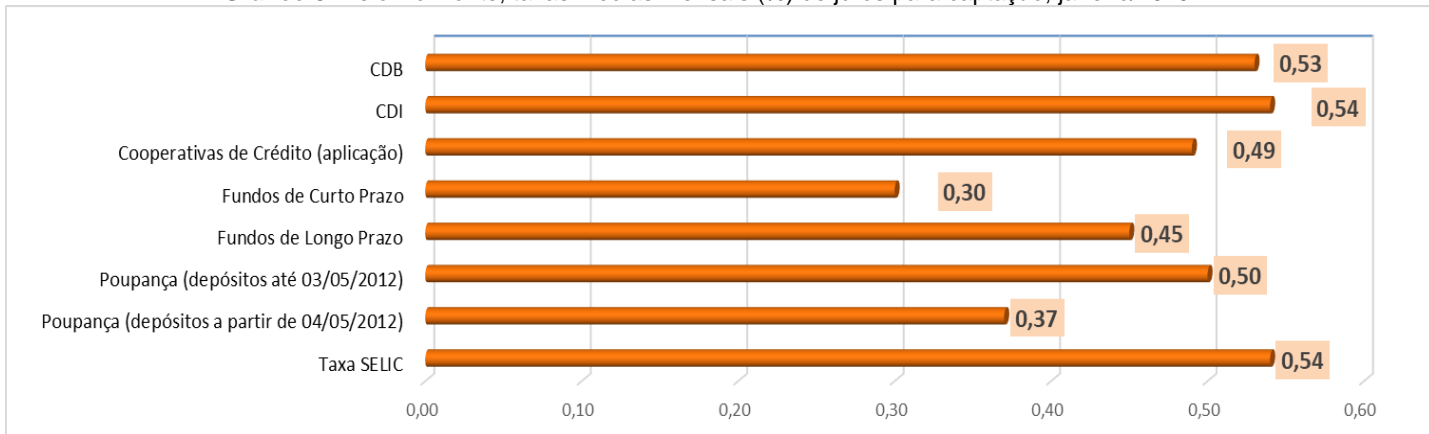
FONTE: Fundação IPEAD/UFMG.

Gráfico 2: Belo Horizonte, taxas médias mensais (%) de juros para empréstimos de pessoa jurídica, janeiro/2019



FONTE: Fundação IPEAD/UFMG.

Gráfico 3: Belo Horizonte, taxas médias mensais (%) de juros para captação, janeiro/2019



FONTE: Fundação IPEAD/UFMG.