

A pesquisa mensal sobre taxas de juros praticadas em Belo Horizonte apresenta como resultado uma síntese das taxas praticadas nos empréstimos para os diversos setores da economia, e na captação, tornando-se um balizador confiável e atualizado capaz de auxiliar a população na tomada de decisão quanto ao momento adequado para contrair empréstimos ou aplicar recursos, o custo de cada tipo de empréstimo e a remuneração das principais opções de aplicação.

Dentre os resultados da pesquisa realizada em janeiro/2018, destacam-se:

- A taxa SELIC continua em 7,00% ao ano desde a última reunião do COPOM, realizada entre os dias 5 e 6 de dezembro de 2017;
- A maioria das taxas de empréstimos para Pessoa Física apresentaram elevação;
- A maioria das taxas de Captação apresentaram elevação.

Tabela 1: Belo Horizonte, taxas mensais de juros praticadas, janeiro/2018

Tipo de Empréstimo	Setores	Taxas praticadas (%)			Variação da taxa média em relação ao mês anterior (%)
		Menor Taxa	Taxa Média	Maior Taxa	
Pessoa Física	Aquisição de outros bens ⁽¹⁾	1,93	3,84	5,79	15,42
	Aquisição de veículos ⁽¹⁾	1,58	1,79	2,02	-1,07
	Automóveis Novos montadoras	0,99	1,38	1,74	0,73
	Automóveis Usados multimarcas	1,33	1,88	2,70	3,87
	Cartão de Crédito Parcelado ^{(1) (5)}	5,55	7,37	8,34	0,98
	Cartão de Crédito Rotativo em atraso ^{(1) (5) (6)}	10,13	14,18	20,03	0,97
	Cartão de Crédito Rotativo Curso Normal ^{(1) (5) (6)}	9,01	10,12	10,93	1,57
	Cartão de Crédito Rotativo Total ^{(1) (5) (6)}	10,12	12,24	19,17	0,66
	Cheque especial ^{(1) (2)}	12,28	13,50	16,15	1,20
	Comércio Eletrônico	1,49	1,83	2,29	0,79
	Construção Civil Imóveis Construídos ⁽³⁾	0,08	0,99	1,53	30,26
	Construção Civil Imóveis na Planta ⁽³⁾	0,08	0,30	0,52	0,00
	Cooperativas de Crédito (empréstimo)	1,00	2,20	3,30	-6,38
	Crédito pessoal consignado privado ⁽¹⁾	2,45	2,71	3,18	2,42
	Crédito pessoal consignado público ⁽¹⁾	1,66	1,94	2,43	-1,69
Crédito pessoal não consignado ⁽¹⁾	4,25	5,60	9,13	4,28	
Financiamento imobiliário com taxas reguladas ⁽¹⁾	0,85	0,85	0,85	-13,71	
Pessoa Jurídica	Antecipação de faturas de cartão de crédito ⁽¹⁾	1,16	1,97	2,46	-1,38
	Capital de Giro ⁽¹⁾	1,44	2,28	3,32	8,70
	Conta Garantida ⁽¹⁾	2,57	3,44	4,40	3,99
	Desconto de Duplicatas ⁽¹⁾	0,80	2,23	3,59	6,19
Captação	CDB ⁽⁴⁾		0,52		-1,89
	CDI ⁽⁷⁾		0,58		7,41
	Cooperativas de Crédito (aplicação)		0,56		30,23
	Fundos de Curto Prazo	0,11	0,30	0,49	0,00
	Fundos de Longo Prazo	0,45	0,50	0,55	8,70
	Poupança (depósitos até 03/05/2012)		0,50		0,00
	Poupança (depósitos a partir de 04/05/2012)		0,40		-6,98
	Taxa SELIC		0,57		0,00

(1) Dados coletados a partir de informações consolidadas no Banco Central do Brasil, nas 7 principais instituições financeiras do mercado: Banco do Brasil, CEF, Santander, Itaú, Bradesco, Citibank e Mercantil do Brasil.

(2) Não são consideradas vantagens progressivas.

(3) Inclui a variação dos indexadores CUB, TR, INCC e IGP-M.

(4) Taxa Fornecida pelo mercado.

(5) Dados disponibilizados a partir de abr/2015. É possível consultar períodos anteriores no site do Banco Central.

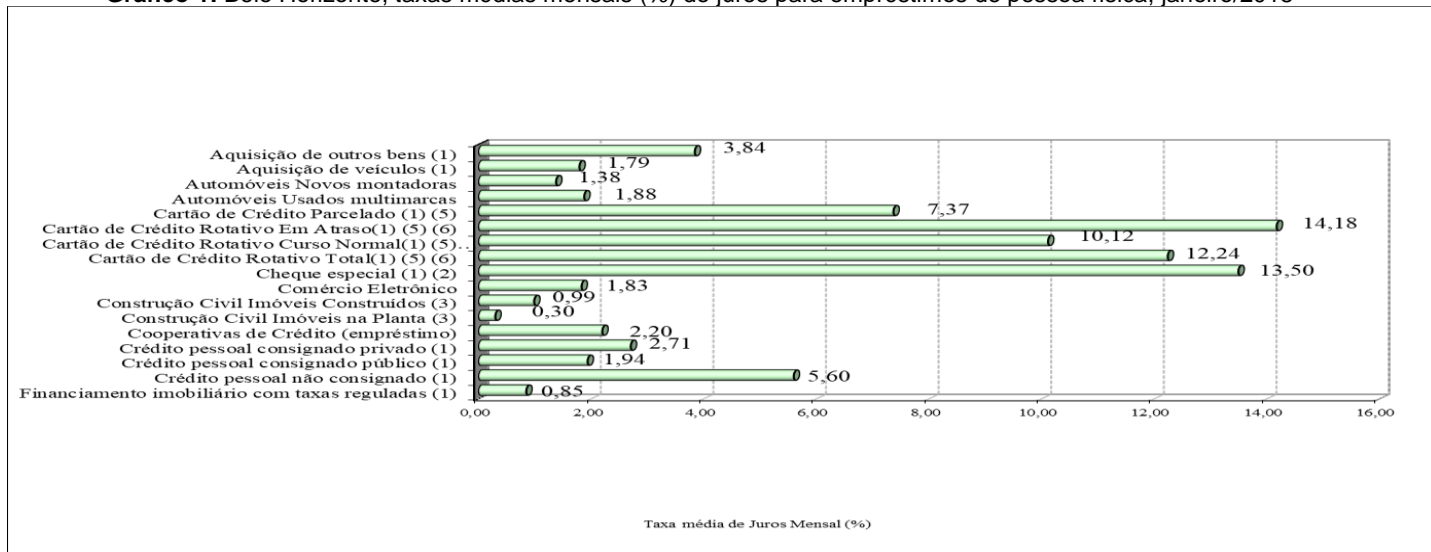
(6) Adotado pelo Banco Central. http://www.bcb.gov.br/contedo/home-plbr/TextosApresentacoes/Apresentacao_Titulo_cartao_credito.pdf

(7) O CDI é o Certificado (título) emitido pelos bancos com o objetivo de transferir recursos entre instituições financeiras que têm reserva e instituições que necessitam de capital para repor o seu caixa. A média das taxas desses títulos é calculada e divulgada diariamente, sendo este dado acompanhado rigorosamente pela CETIP - Central de Custódia e Liquidação Financeira de Títulos. Para fins comparativos, apresenta-se nesta pesquisa o percentual acumulado no mês para o CDI, sendo esse valor obtido no site da CETIP em "Cálculo de acumulado entre datas".

... Não se aplica dados numéricos. ND - não disponível.

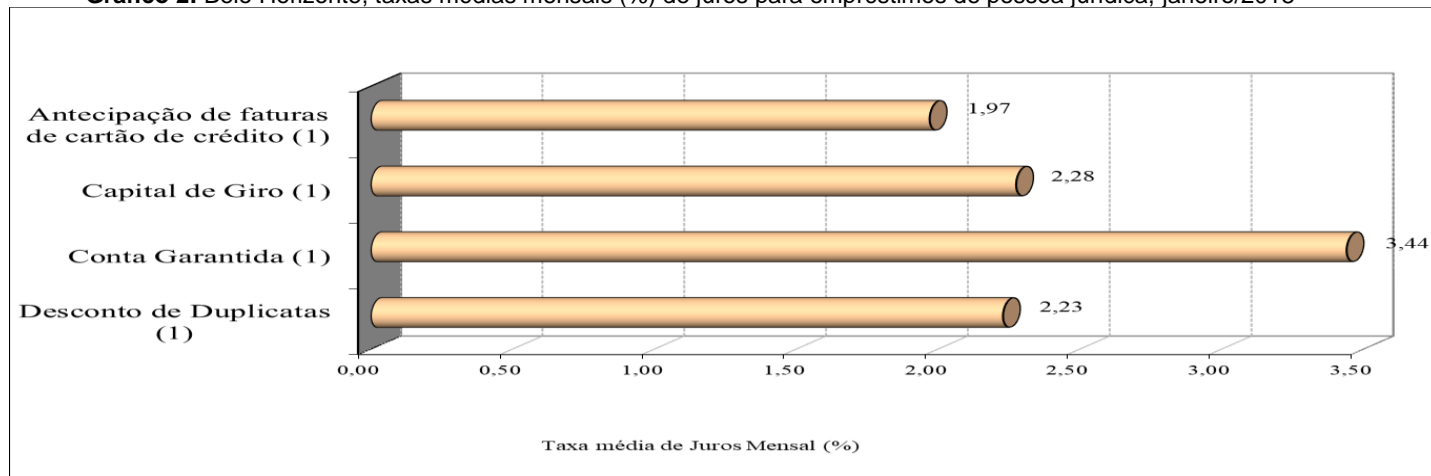
FONTE: Fundação IPEAD/UFMG.

Gráfico 1: Belo Horizonte, taxas médias mensais (%) de juros para empréstimos de pessoa física, janeiro/2018



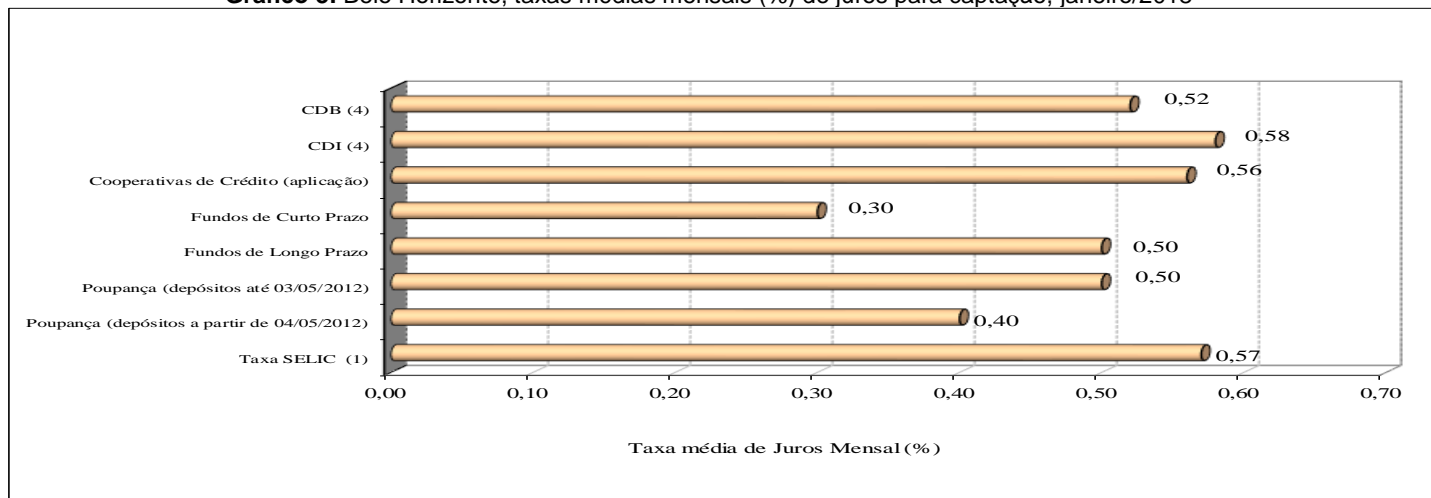
FONTE: Fundação IPEAD/UFMG.

Gráfico 2: Belo Horizonte, taxas médias mensais (%) de juros para empréstimos de pessoa jurídica, janeiro/2018



FONTE: Fundação IPEAD/UFMG.

Gráfico 3: Belo Horizonte, taxas médias mensais (%) de juros para captação, janeiro/2018



FONTE: Fundação IPEAD/UFMG.