

A pesquisa mensal sobre taxas de juros praticadas em Belo Horizonte apresenta como resultado uma síntese das taxas praticadas nos empréstimos pessoais, para os diversos setores da economia, e na captação, tornando-se um balizador confiável e atualizado capaz de auxiliar a população na tomada de decisão quanto ao momento adequado para contrair empréstimos ou aplicar recursos, o custo de cada tipo de empréstimo e a remuneração de cada tipo de aplicação.

Dentre os resultados da pesquisa realizada em janeiro/2017, destacamos:

- todas as taxas médias de captação reduziram em janeiro, seguindo a redução da taxa básica de juros, SELIC, para 13,00% ao ano na última reunião do COPOM, realizada entre os dias 11 e 12 de janeiro de 2017,
- todas as taxas médias de juros praticadas em empréstimos para Pessoa Jurídica aumentaram..

Tabela 1: Belo Horizonte, taxas mensais de juros praticadas, janeiro/2017

Tipo de Empréstimo	Setores	Taxas praticadas (%)			Variação da taxa média em relação ao mês anterior (%)
		Menor Taxa	Taxa Média	Maior Taxa	
Pessoa Física	Aquisição de outros bens ⁽¹⁾	2,81	3,32	3,83	-12,05
	Aquisição de veículos ⁽¹⁾	1,76	1,94	2,01	-3,89
	Automóveis Novos montadoras	1,57	1,85	2,12	-7,50
	Automóveis Usados multimarcas	1,94	2,34	3,30	-1,27
	Cartão de Crédito Parcelado ⁽¹⁾⁽⁵⁾	4,04	7,50	11,48	9,38
	Cartão de Crédito Rotativo ⁽¹⁾⁽⁵⁾	15,61	16,71	18,04	5,69
	Cheque especial ⁽¹⁾⁽²⁾	12,22	13,81	16,54	0,82
	Comércio Eletrônico	1,29	1,85	2,69	0,00
	Construção Civil Imóveis Construídos ⁽³⁾	-0,03	0,58	1,35	-15,94
	Construção Civil Imóveis na Planta ⁽³⁾	-0,03	0,32	0,35	113,33
	Cooperativas de Crédito (empréstimo)	1,42	2,65	3,99	-1,85
	Crédito pessoal consignado privado ⁽¹⁾	2,51	3,02	3,91	0,19
	Crédito pessoal consignado público ⁽¹⁾	1,83	2,10	2,45	-1,02
	Crédito pessoal não consignado ⁽¹⁾	3,73	5,42	7,34	3,46
Financiamento imobiliário com taxas reguladas ⁽¹⁾	1,02	1,04	1,06	1,46	
Pessoa Jurídica	Antecipação de faturas de cartão de crédito ⁽¹⁾	3,08	3,33	3,60	1,99
	Capital de Giro ⁽¹⁾	2,00	2,91	3,97	14,57
	Conta Garantida ⁽¹⁾	3,20	4,57	7,67	11,88
	Desconto de Duplicatas ⁽¹⁾	1,30	3,00	4,09	1,50
Captação	CDB 30 dias ⁽⁴⁾		0,86		-2,27
	Cooperativas de Crédito (aplicação)		0,93		-5,10
	Fundos de Curto Prazo	0,60	0,81	0,99	-5,81
	Fundos de Longo Prazo	0,88	0,96	1,02	-4,00
	Poupança ⁽¹⁾		0,67		-2,90
	Taxa SELIC ⁽¹⁾		1,04		-3,70

(1) Dados coletados a partir de informações consolidadas no Banco Central do Brasil, nas 8 principais instituições financeiras do mercado: Banco do Brasil, CEF, HSBC, Santander, Itaú, Bradesco, Citibank, Mercantil do Brasil.

(2) Não são consideradas vantagens progressivas.

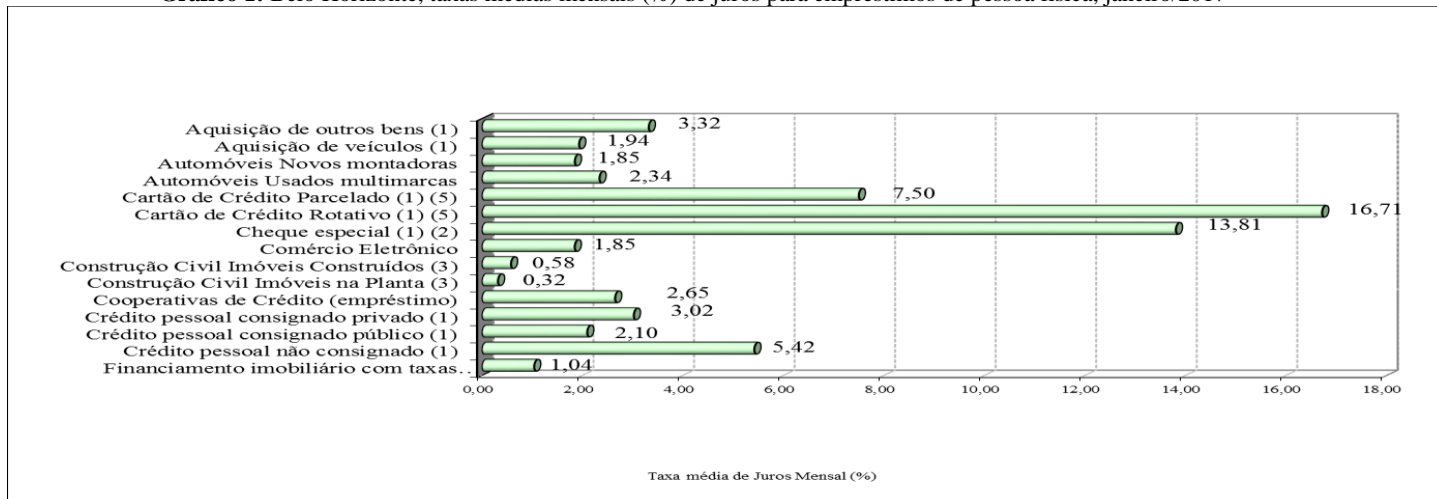
(3) Inclui a variação dos indexadores CUB, TR, INCC e IGP-M.

(4) Taxa Fornecida pelo mercado.

(5) Dados disponibilizados a partir de abr/2015. É possível consultar períodos anteriores no site do Banco Central.
.. Não se aplica dados numéricos. ND - não disponível.

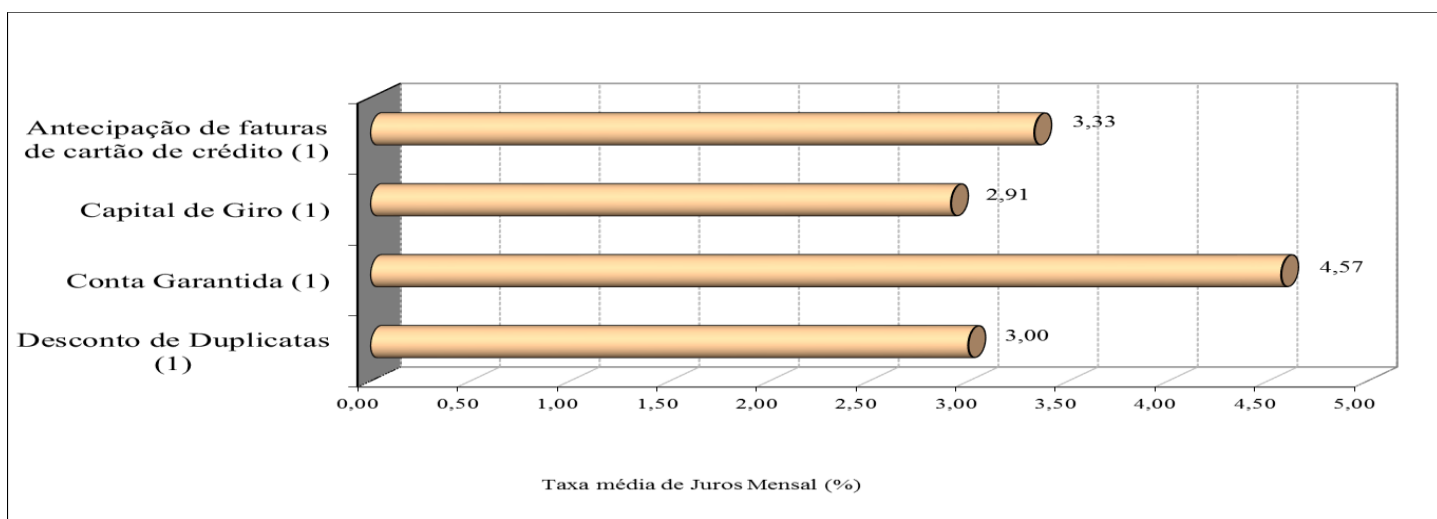
FONTE: Fundação IPEAD/UFMG.

Gráfico 1: Belo Horizonte, taxas médias mensais (%) de juros para empréstimos de pessoa física, janeiro/2017



FONTE: Fundação IPEAD/UFMG.

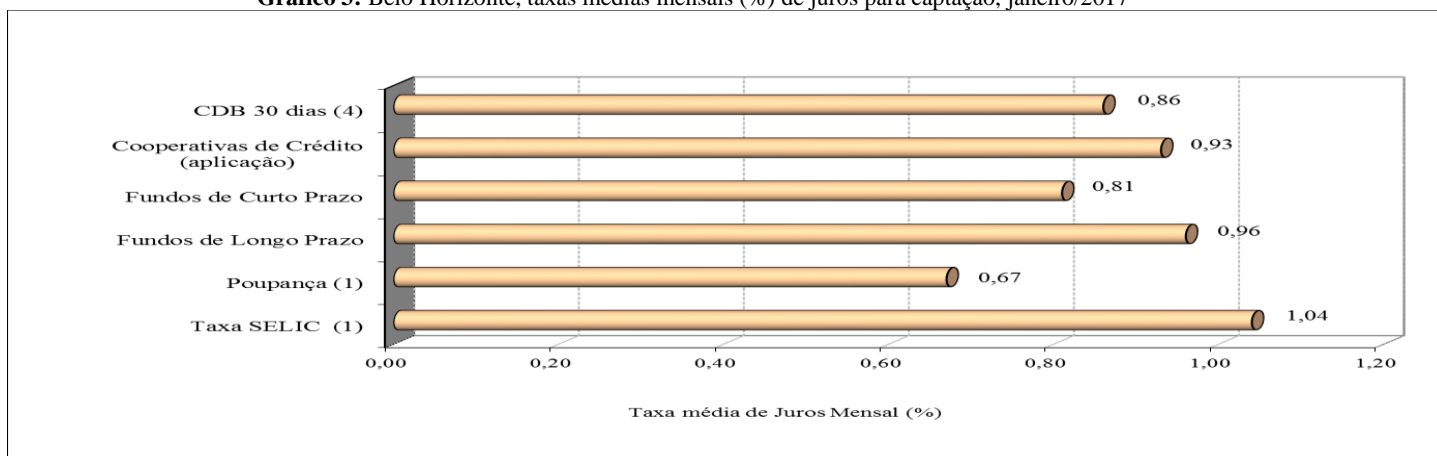
Gráfico 2: Belo Horizonte, taxas médias mensais (%) de juros para empréstimos de pessoa jurídica, janeiro/2017



FONTE: Fundação IPEAD/UFMG.

FONTE: Fundação IPEAD/UFMG.

Gráfico 3: Belo Horizonte, taxas médias mensais (%) de juros para captação, janeiro/2017



FONTE: Fundação IPEAD/UFMG.