

A pesquisa mensal sobre taxas de juros praticadas em Belo Horizonte apresenta como resultado uma síntese das taxas praticadas nos empréstimos pessoais, para os diversos setores da economia, e na captação, tornando-se um balizador confiável e atualizado capaz de auxiliar a população na tomada de decisão quanto ao momento adequado para contrair empréstimos ou aplicar recursos, o custo de cada tipo de empréstimo e a remuneração de cada tipo de aplicação.

A taxa básica de juros, SELIC, foi mantida em 14,25% ao ano pela quarta vez consecutiva, de acordo com a última reunião do COPOM realizada entre os dias 19 e 20 de janeiro de 2016. Para este mês foi observado que a taxa da maioria dos tipos de empréstimos e captações sofreu elevação quando comparada com o mês anterior. Essa elevação, constatada por meio de pesquisa de campo, tende a desencorajar o consumo, reduzindo a circulação de recursos na economia.

Tabela 1: Belo Horizonte, taxas mensais de juros praticadas, janeiro/2016

Tipo de Empréstimo	Setores	Taxas praticadas (%)			
		Menor	Maior	Média	Varição
Pessoa Física	Aquisição de outros bens ⁽¹⁾	3,56	5,29	4,20	44,50
	Aquisição de veículos ⁽¹⁾	1,99	2,14	2,05	-3,07
	Automóveis Novos montadoras	0,99	2,22	1,68	12,00
	Automóveis Usados multimarcas	1,99	2,40	2,19	-4,37
	Cartão de Crédito Parcelado ⁽¹⁾⁽⁵⁾	4,31	11,64	7,10	4,09
	Cartão de Crédito Rotativo ⁽¹⁾⁽⁵⁾	14,61	18,06	15,83	3,78
	Cheque especial ⁽¹⁾⁽²⁾	11,19	17,06	13,11	0,34
	Comércio Eletrônico	1,69	1,99	1,79	0,00
	Construção Civil Imóveis Construídos ⁽³⁾	0,10	2,54	1,75	-15,46
	Construção Civil Imóveis na Planta ⁽³⁾	0,10	1,52	0,14	-62,16
	Cooperativas de Crédito (empréstimo)	1,39	3,99	2,69	-0,74
	Crédito pessoal consignado privado ⁽¹⁾	2,55	3,91	2,97	7,62
	Crédito pessoal consignado público ⁽¹⁾	1,79	2,23	1,96	0,73
	Crédito pessoal não consignado ⁽¹⁾	3,56	6,67	5,12	3,83
	Financiamento imobiliário com taxas reguladas ⁽¹⁾	0,82	0,97	0,90	-10,50
Pessoa Jurídica	Antecipação de faturas de cartão de crédito ⁽¹⁾	2,67	3,75	3,19	1,46
	Capital de Giro ⁽¹⁾	1,48	3,27	2,50	-7,37
	Conta Garantida ⁽¹⁾	2,50	5,12	3,25	1,20
	Desconto de Duplicatas ⁽¹⁾	1,38	3,24	2,74	3,84
Captação	CDB 30 dias ⁽⁴⁾			1,05	0,00
	Cooperativas de Crédito (aplicação)			0,88	-11,11
	Fundos de Curto Prazo	0,62	0,97	0,83	-7,78
	Fundos de Longo Prazo	0,86	1,02	0,95	-8,65
	Poupança ⁽¹⁾			0,63	-13,70
	Taxa SELIC ⁽¹⁾			1,12	0,00

(1) Dados coletados a partir de informações consolidadas no Banco Central do Brasil, nas 8 principais instituições financeiras do mercado: Banco do Brasil, CEF, HSBC, Santander, Itaú, Bradesco, Citibank, Mercantil do Brasil.

(2) Não são consideradas vantagens progressivas.

(3) Inclui a variação dos indexadores CUB, TR, INCC e IGP-M.

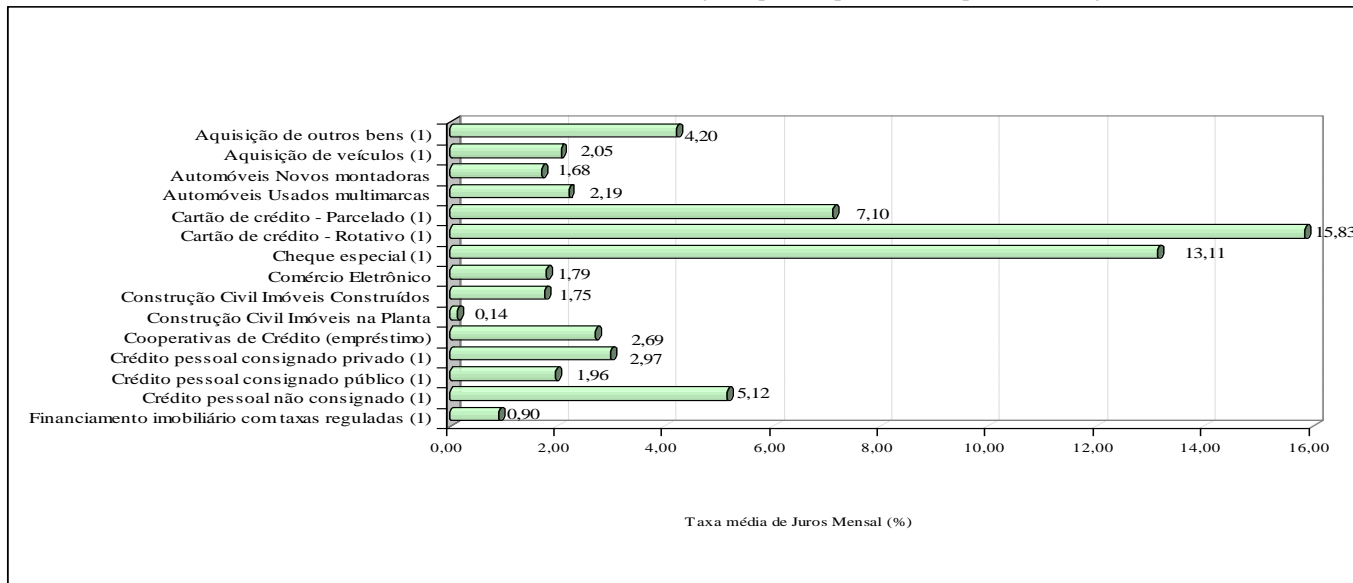
(4) Taxa Fornecida pelo mercado.

(5) Dados disponibilizados a partir de abr/2015. É possível consultar períodos anteriores no site do Banco Central.

.. Não se aplica dados numéricos. ND - não disponível.

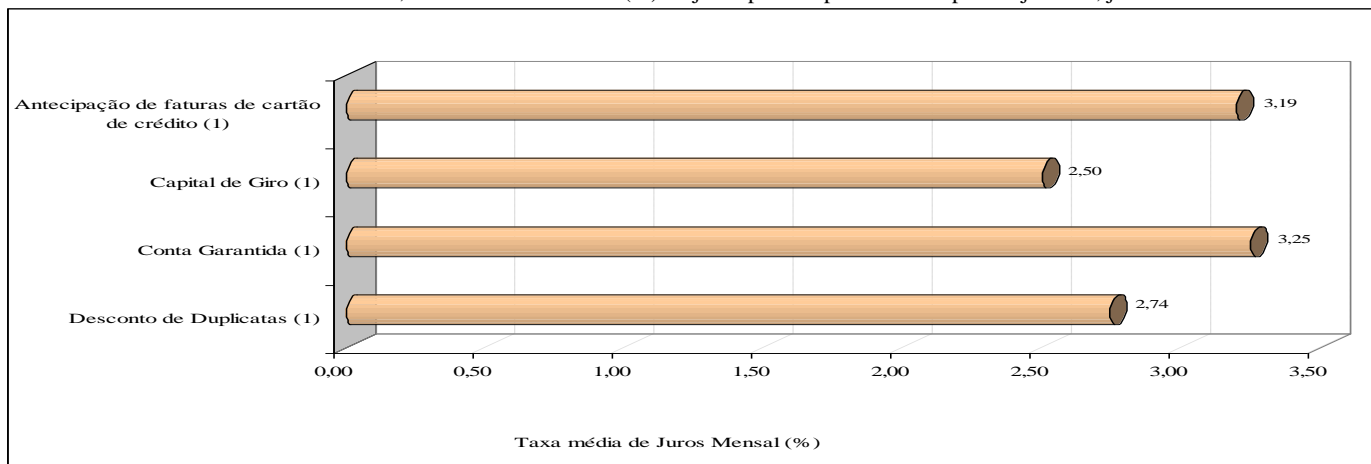
FONTE: Fundação IPEAD/UFMG.

Gráfico 1: Belo Horizonte, taxas médias mensais (%) de juros para empréstimos de pessoa física, janeiro/2016



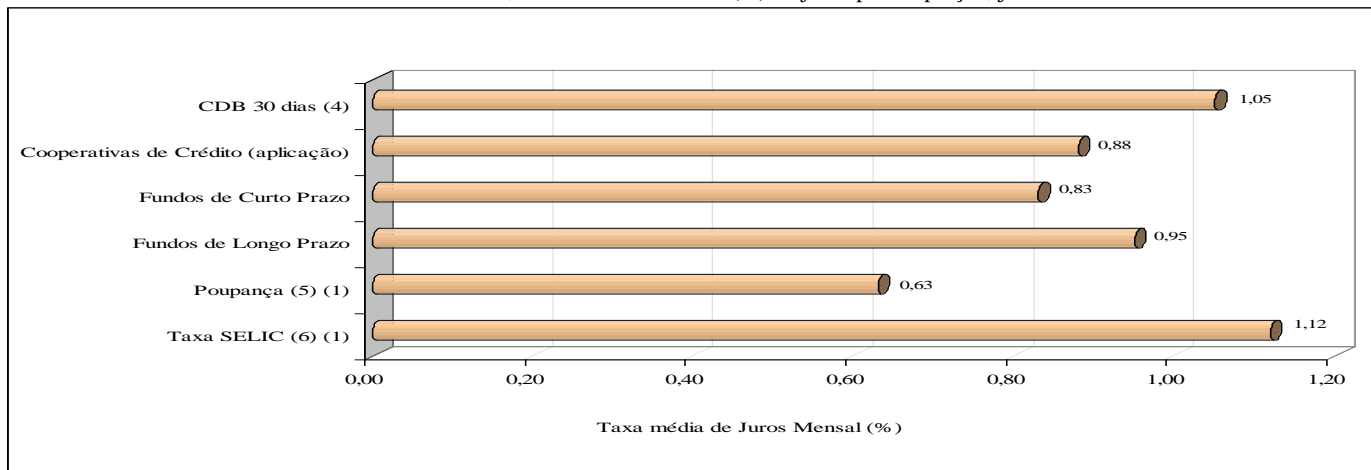
FONTE: Fundação IPEAD/UFMG.

Gráfico 2: Belo Horizonte, taxas médias mensais (%) de juros para empréstimos de pessoa jurídica, janeiro/2016



FONTE: Fundação IPEAD/UFMG.

Gráfico 3: Belo Horizonte, taxas médias mensais (%) de juros para captação, janeiro/2016



FONTE: Fundação IPEAD/UFMG.