

**TAXAS DE JUROS E INDICADORES FINANCEIROS PRATICADOS EM BELO HORIZONTE**

Janeiro/2015

A pesquisa mensal sobre taxas de juros praticadas em Belo Horizonte apresenta como resultado uma síntese das taxas praticadas e nos empréstimos pessoais, para os diversos setores da economia, e na captação, tornando-se um balizador confiável e atualizado capaz de auxiliar a população na tomada de decisão quanto ao momento adequado para contrair empréstimos ou aplicar recursos, o custo de cada tipo de empréstimo e a remuneração de cada tipo de aplicação.

A taxa média mensal de juros observada em praticamente todos os tipos de empréstimos e captações, em janeiro de 2015, sofreu elevação, consequência da terceira alta consecutiva da taxa Selic, alterada para 12,25% ao ano, na última reunião do Comitê de Política Monetária do Banco Central (COPOM), ocorrida nos dias 20 e 21 de janeiro.

Esta elevação na taxa média de juros, promovida por medidas de política monetária restritiva, tende a desencorajar o consumo e, conseqüentemente, reduzir a circulação de recursos na economia.

**Tabela 1:** Belo Horizonte, taxas mensais de juros praticadas, janeiro/2015

Tipo de Empréstimo	Setores	Período de referência	Taxas praticadas (%)		Média
			Menor	Maior	
Pessoa Física	Aquisição de outros bens <sup>(1)</sup>	13 a 19	2,71	5,99	3,86
	Aquisição de veículos <sup>(1)</sup>	13 a 19	1,63	2,23	1,81
	Automóveis Novos montadoras	01 a 31	0,99	2,15	1,48
	Automóveis Usados multimarcas	01 a 31	1,40	3,45	2,30
	Cheque especial <sup>(1) (2)</sup>	13 a 19	7,30	12,83	10,62
	Comércio Eletrônico	15	0,99	1,79	1,39
	Construção Civil Imóveis Construídos <sup>(3)</sup>	01 a 31	0,62	1,99	1,46
	Construção Civil Imóveis na Planta <sup>(3)</sup>	01 a 31	0,80	1,10	0,83
	Cooperativas de Crédito (empréstimo)	01 a 31	1,25	3,00	2,26
	Crédito pessoal consignado privado <sup>(1)</sup>	05 a 11	2,11	2,81	2,45
	Crédito pessoal consignado público <sup>(1)</sup>	05 a 11	1,66	2,03	1,79
	Crédito pessoal não consignado <sup>(1)</sup>	05 a 11	3,27	6,02	4,47
	Financiamento imobiliário com taxas reguladas <sup>(1)</sup>	05 a 11	0,91	0,98	0,95
Pessoa Jurídica	Antecipação de faturas de cartão de crédito <sup>(1)</sup>	05 a 11	2,30	3,71	2,80
	Capital de Giro <sup>(1)</sup>	05 a 11	1,47	3,29	2,17
	Conta Garantida <sup>(1)</sup>	05 a 11	2,26	8,52	4,30
	Desconto de Duplicatas <sup>(1)</sup>	05 a 11	1,17	2,92	2,29
Captação	CDB 30 dias <sup>(4)</sup>	01 a 31			0,88
	Cooperativas de Crédito (aplicação)	01 a 31			0,71
	Fundos de Curto Prazo	01 a 31	0,47	0,82	0,71
	Fundos de Longo Prazo	01 a 31	0,67	0,89	0,79
	Poupança <sup>(1)</sup>	01 a 31			0,58
	Taxa SELIC <sup>(1)</sup>	01 a 31			0,94

(1) Dados coletados a partir de informações consolidadas no Banco Central do Brasil, nas 8 principais instituições financeiras do mercado: Banco do Brasil, CEF, HSBC, Santander, Itaú, Bradesco, Citibank, Mercantil do Brasil

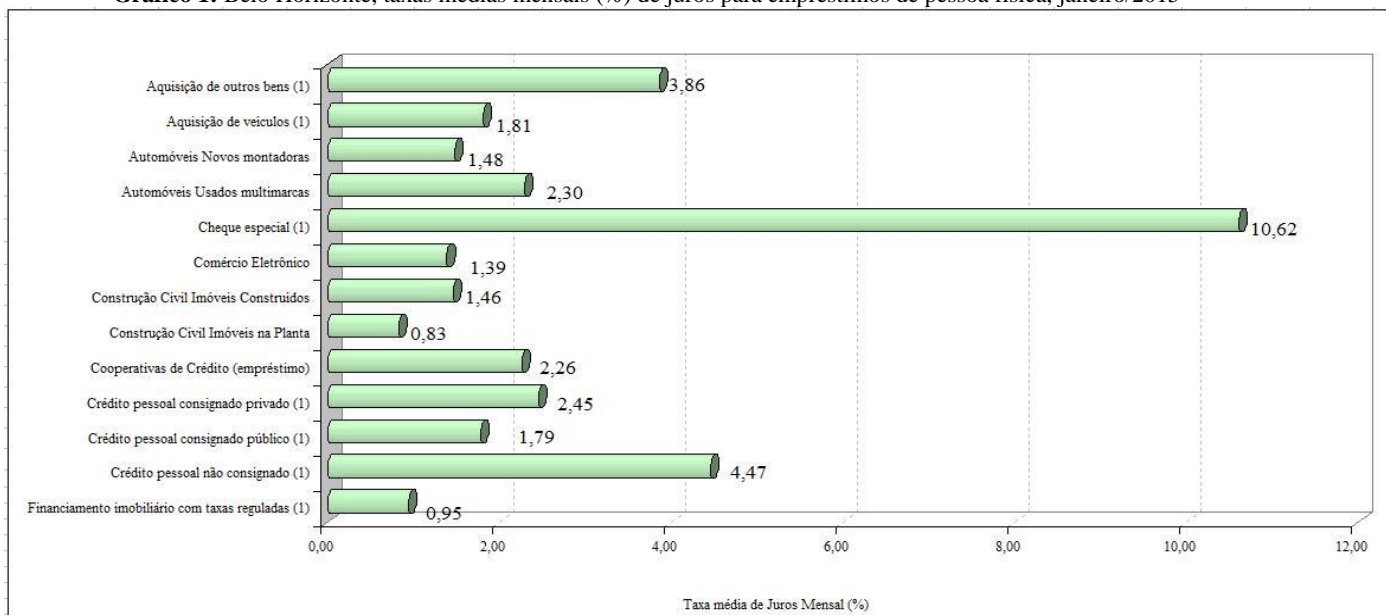
(2) Não são consideradas vantagens progressivas

(3) Inclui a variação dos indexadores CUB, TR, INCC e IGP-M

(4) Taxa Fornecida pelo mercado

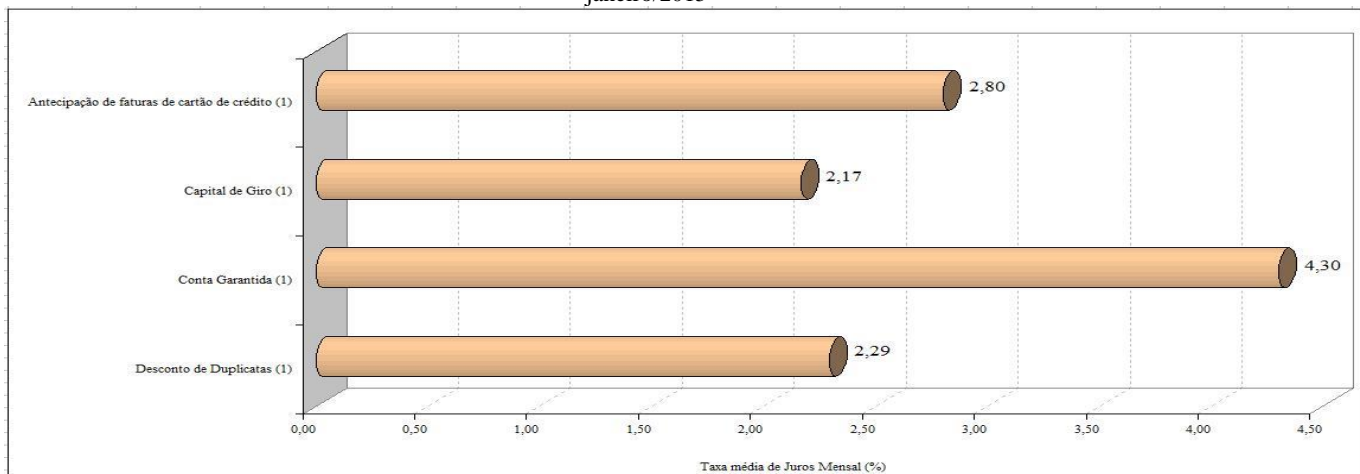
FONTE: Fundação IPEAD/UFMG

**Gráfico 1:** Belo Horizonte, taxas médias mensais (%) de juros para empréstimos de pessoa física, janeiro/2015



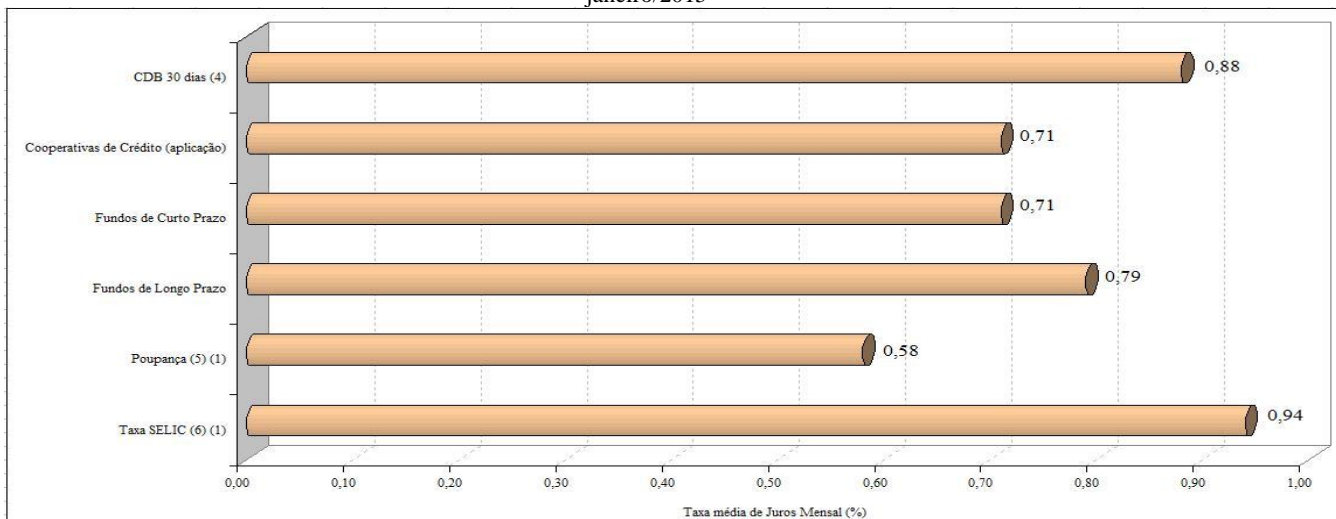
FONTE: Fundação IPEAD/UFMG

**Gráfico 2:** Belo Horizonte, taxas médias mensais (%) de juros para empréstimos de pessoa jurídica, janeiro/2015



FONTE: Fundação IPEAD/UFMG

**Gráfico 3:** Belo Horizonte, taxas médias mensais (%) de juros para captação, janeiro/2015



FONTE: Fundação IPEAD/UFMG