

Pesquisa da Páscoa

Abril de 2022

A pesquisa especial da Páscoa fez, pelo sétimo ano consecutivo, um levantamento e tratamento de preços dos itens tradicionalmente consumidos neste período do ano. Sem nenhuma restrição quanto ao acesso de informações, foi possível realizar a pesquisa em estabelecimentos comerciais de forma presencial, conjuntamente com os fornecedores de preços pela internet em 2022.

Esta pesquisa tem por objetivo apresentar, de forma ampla e gratuita, informações estratégicas que possam subsidiar planos e ações dos consumidores no que se referem às compras de Páscoa.

Para o estudo foram realizadas pesquisas de preços, entre os dias 18 de março e 06 de abril de 2022, junto a vários estabelecimentos comerciais de forma presencial e pela internet (com entrega em Belo Horizonte), dos seguintes produtos:

- Ovos de Páscoa, total de 17 apresentações distintas;
- Peixes diversos, que inclui 6 apresentações de bacalhau e outros 4 tipos de peixes em 10 apresentações distintas;
- Sardinha em lata, Azeite de oliva, Batata inglesa, Ovo de galinha e Caixa de bombons com preços oriundos de pesquisa ampla de mercado referente a março de 2022.

A partir dos resultados apresentados na Tabela 1, observou-se que o preço médio¹ dos ovos de Páscoa, extraídos da amostra pesquisada, foi igual a R\$ 44,83. A dispersão entre os valores mínimo e máximo dos ovos de Páscoa foi menor do que o apurado no ano passado. A maior dispersão apurada foi na ordem de 56%.

Tabela 1: Belo Horizonte, Preço médio dos Ovos de Páscoa, abril/2022

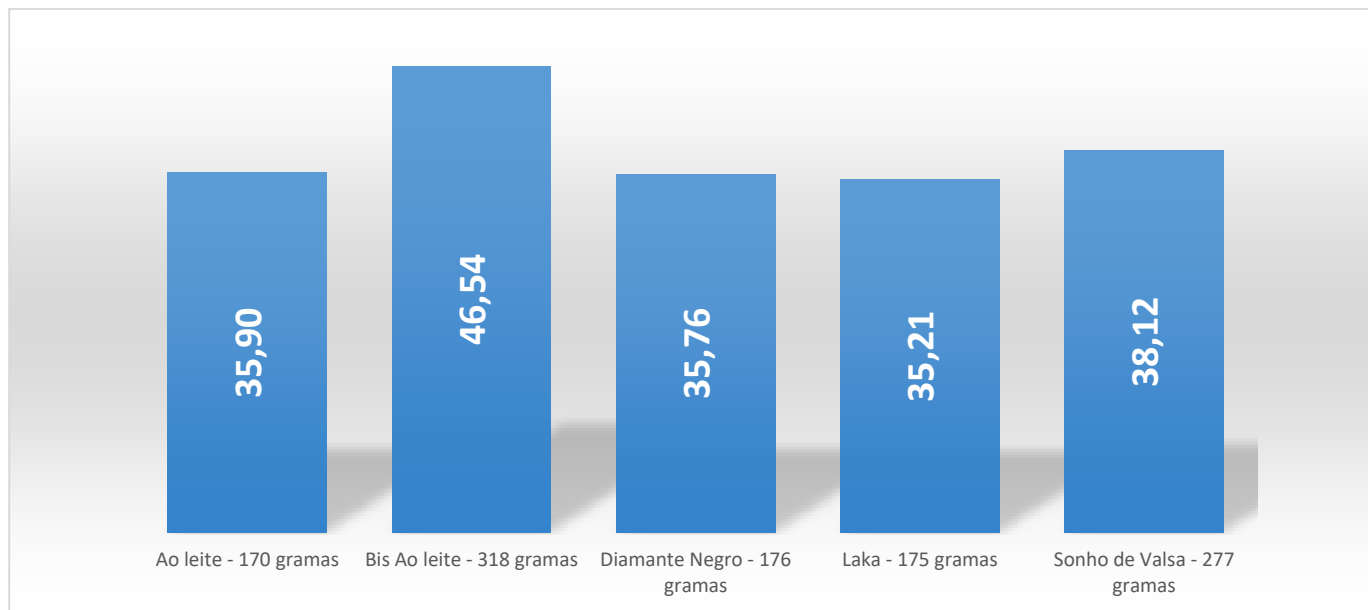
Produto	2022			
	Preço Mínimo (R\$)	Preço Médio (R\$)	Preço Máximo (R\$)	Dispersão (%) de preço mínimo / preço máximo
Ovos de Páscoa		44,83⁽¹⁾		
Lacta		39,35		
Ao leite - 170 gramas	31,90	35,90	42,69	33,82
Bis ao leite - 318 gramas	39,90	46,54	56,20	40,85
Diamante Negro - 176 gramas	31,90	35,76	41,58	30,34
Laka - 175 grama	31,90	35,21	43,89	37,59
Sonho de Valsa - 277 gramas	31,90	38,12	45,98	44,14
Garoto		47,77		
Batom ao leite - 172 gramas	32,99	42,54	51,60	56,41
Serenata de amor ao leite – 196,5 gramas*	34,90	43,73	49,99	43,24
Clássicos ao leite - 185 gramas	39,85	45,12	49,99	25,45
Talento avelãs - 350 gramas	43,90	54,00	59,99	36,65
Nestlé		48,14		
Alpino - 337 gramas	48,90	54,18	59,99	22,68
Classic ao leite - 185 gramas	38,50	42,26	49,99	29,84
Galak - 185 gramas	34,90	42,01	51,94	48,83
Kit Kat - 332 gramas	43,90	52,26	59,99	36,65
Prestígio - 207 gramas	34,90	42,44	49,99	43,24
Cacau Show		69,90		
Clássicos sortidos - 360 gramas	69,90	69,90	69,90	0,00
Lacreme ao leite - 360 gramas	69,90	69,90	69,90	0,00
Lacreme branco - 360 gramas	69,90	69,90	69,90	0,00

FONTE: Fundação IPEAD/UFMG.

* - Mudança de peso em relação a 2021

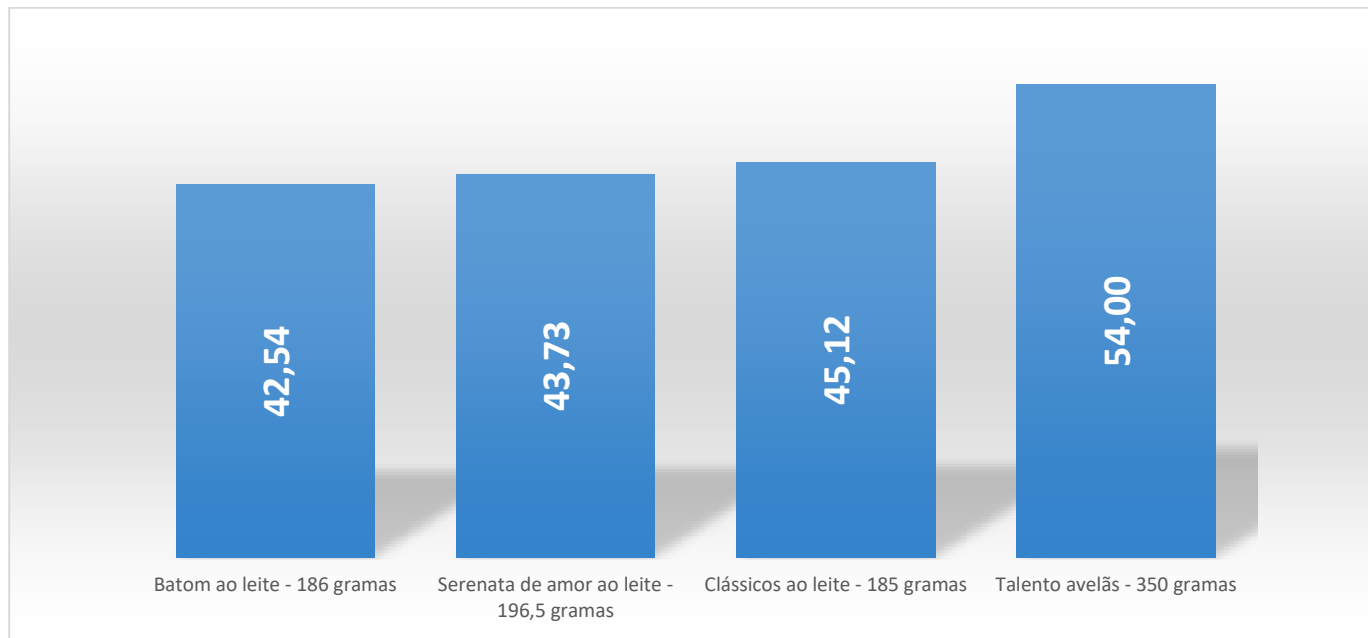
¹ Média ponderada de acordo com a quantidade de preços coletada para cada tipo de ovo.

Gráfico 1: Belo Horizonte, Preço médio (R\$) dos Ovos de Páscoa **Lacta**, abril/2022



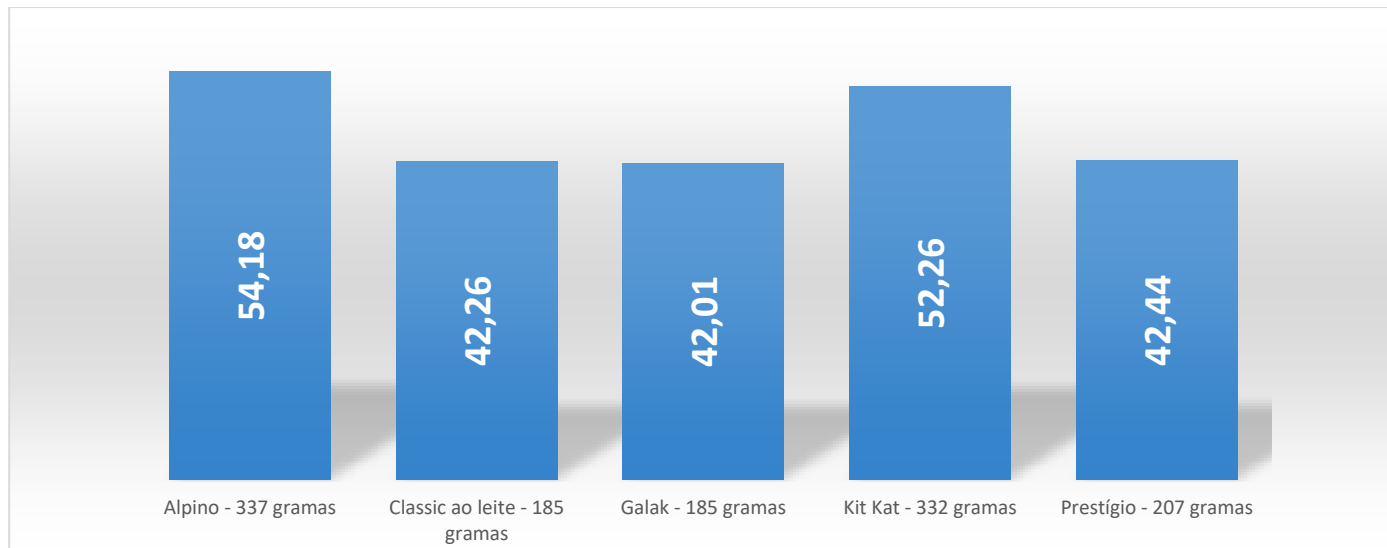
FONTE: Fundação IPEAD/UFMG.

Gráfico 2: Belo Horizonte, Preço médio (R\$) dos Ovos de Páscoa **Garoto**, abril/2022



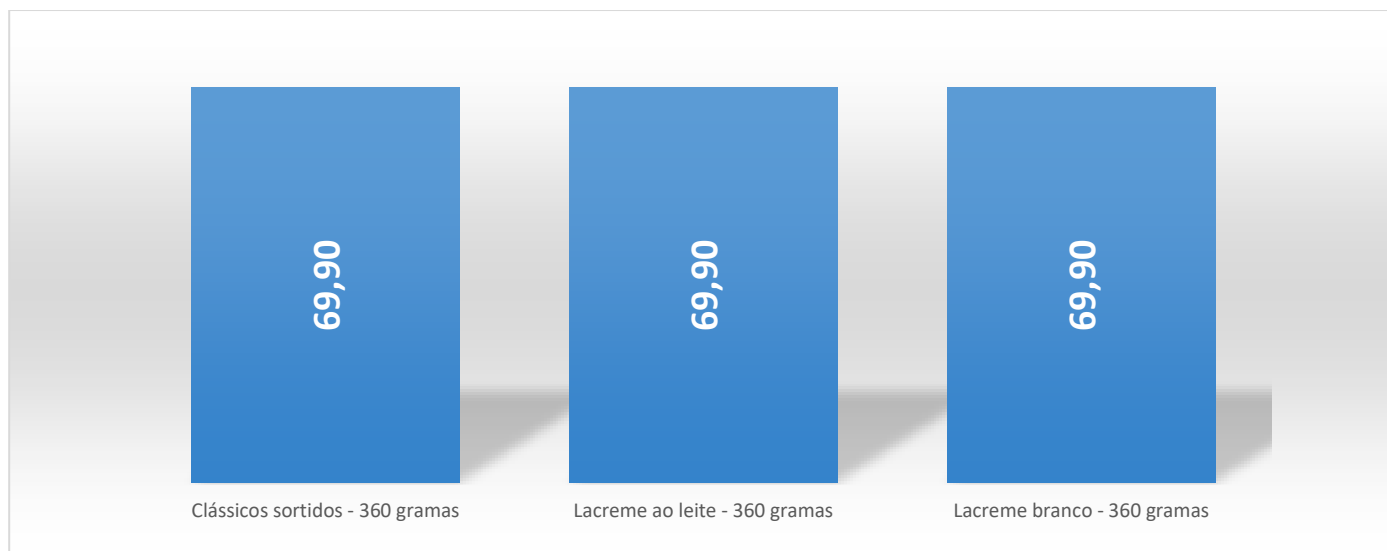
FONTE: Fundação IPEAD/UFMG.

Gráfico 3: Belo Horizonte, Preço médio (R\$) dos Ovos de Páscoa **Nestlé**, abril/2022



FONTE: Fundação IPEAD/UFMG.

Gráfico 4: Belo Horizonte, Preço médio (R\$) dos Ovos de Páscoa **Cacau Show**, abril/2022



FONTE: Fundação IPEAD/UFMG.

O peso da grande maioria dos ovos de Páscoa se manteve igual ao peso registrado em 2021.

Os resultados deste estudo, representados na Tabela 2, revelaram que:

- O preço médio dos ovos de Páscoa **subiu**, em média, **13,69%** em 2022, quando comparado com 2021, enquanto a inflação no período foi de **10,83%**²;
- A marca Lacta apresentou a menor variação de preços em relação aos praticados em 2021 (**7,89%**).

Tabela 2: Belo Horizonte, Comparativo de preço médio convertidos para gramas dos Ovos de Páscoa, abril/2022

Produto	2021		2022		Variação (%)
	Peso da embalagem (gramas)	Preço Médio em gramas (R\$)	Peso da embalagem (gramas)	Preço Médio em gramas (R\$)	
Ovos de Páscoa		0,172		0,196	13,69
Lacta		0,167		0,180	7,89
Ao leite	170	0,194	170	0,211	8,76
Bis ao leite	318	0,134	318	0,146	8,97
Diamante Negro	176	0,191	176	0,203	6,30
Laka	175	0,190	175	0,201	5,84
Sonho de Valsa	277	0,124	277	0,138	10,99
Garoto		0,179		0,217	20,91
Batom ao leite	186	0,186	172	0,247	32,98
Serenata de amor ao leite	196	0,182	196,5	0,223	22,36
Clássicos ao leite	185	0,215	185	0,244	13,50
Talento avelãs	350	0,135	350	0,154	14,12
Nestlé		0,175		0,196	11,59
Alpino	337	0,132	337	0,161	21,79
Classic ao leite	185	0,198	185	0,228	15,46
Galak	185	0,199	185	0,227	14,32
Kit Kat	332	0,148	332	0,157	6,48
Prestígio	207	0,201	207	0,205	2,13
Cacau Show		0,166		0,194	16,69
Clássicos sortidos	360	0,166	360	0,194	16,69
Lacreme ao leite	360	0,166	360	0,194	16,69
Lacreme branco	360	0,166	360	0,194	16,69

FONTE: Fundação IPEAD/UFMG.

*Somente preços de internet

Sobre os preços dos peixes e bacalhaus, os resultados representados na Tabela 3 mostram que:

- O preço médio dos bacalhaus aumentou, em média, 15,06% em 2022;
- Foi encontrado no mercado bacalhau cujo preço subiu, em média, 50,09% em 2022;
- O preço médio dos peixes aumentou, em média, 4,68% em 2022;
- Foi encontrado no mercado peixe cujo preço reduziu, em média, 20,06% em 2022, assim como peixe cujo preço aumentou, em média, 27,41% no período.

Tabela 3: Belo Horizonte, Preço médio dos Peixes e Bacalhau, abril/2022

Produto	Fundação IPEAD				
	Preço médio 2019 (R\$)	Preço médio 2020 (R\$)	Preço médio 2021 (R\$)	Preço médio 2022 (R\$)	Variação (%) – 2022 /2021
Bacalhaus	73,46	80,56	93,33	107,39	15,06
Bacalhau Porto, Lombo, Dessalgado - (Kg)	92,14	105,60	131,29	133,74	1,86
Bacalhau Porto, Posta, Dessalgado - (Kg)	99,85	86,74	-	75,40	-
Bacalhau Porto, Lombo, Salgado - (Kg)	86,32	98,70	127,85	157,60	23,27
Bacalhau Porto, Posta, Salgado - (Kg)	85,26	109,35	109,02	131,20	20,34
Bacalhau Saithe, Filet, Salgado - (Kg)	32,76	39,40	49,82	73,31	47,14
Bacalhau Saithe, Posta, Dessalgado - (Kg)	44,45	43,59	48,68	73,06	50,09
Peixes	24,60	26,92	32,01	33,51	4,68
Cação, Posta, Congelado - (Kg)	20,50	25,95	25,47	27,83	9,24
Cação, Posta, Fresco - (Kg)	25,50	-	36,90	32,60	-11,66
Merluza, Filet Nacional, Congelado - (Kg)	22,16	25,45	23,34	27,35	17,17
Merluza, Filet Importado, Congelado - (Kg) ⁽¹⁾				34,77	-
Sardinha, Inteiro, Congelado - (Kg)	9,76	11,76	11,47	14,62	27,41
Sardinha, Inteiro, Fresco - (Kg)	11,26	13,90	19,58	15,65	-20,06
Surubim, Filet, Congelado - (Kg)	32,75	36,43	46,90	47,67	1,64
Surubim, Filet, Fresco - (Kg)	47,42	45,43	58,38	61,05	4,58
Surubim, Posta, Congelado - (Kg)	27,43	29,53	34,08	40,09	17,61
Surubim, Posta, Fresco - (Kg) ⁽¹⁾				42,66	-

FONTE: Fundação IPEAD/UFMG.

* - Não localizado para esta pesquisa

(1) - Produto Novo

Sobre os preços de outros produtos típicos da época, os resultados representados na Tabela 4 mostram que:

- O preço médio de todos os produtos subiu em relação a 2021, sendo que a Batata inglesa apresentou a maior variação, 48,25%;

Tabela 4: Belo Horizonte, Preço médio de outros produtos, abril/2022

Produto	Fundação IPEAD				
	Preço médio 2019 (R\$)	Preço médio 2020 (R\$)	Preço médio 2021 (R\$)	Preço médio 2022 (R\$)	Variação (%) – 2022 /2021
Outros					
Azeite de Oliva, embalagem com 500ml	20,26	19,44	21,73	27,09	24,67
Batata inglesa - (Kg)	5,11	3,62	4,00	5,93	48,25
Caixa de bombons, caixa com aproximadamente 300 gramas <i>(em 2018 era 355 gramas)</i>	8,11	8,14	8,57	9,48	10,62
Ovo de galinha, caixa com 1 dúzia	5,51	6,74	7,59	9,23	21,61
Sardinha em lata, 130 gramas	2,95	3,11	4,09	5,06	23,72

FONTE: Fundação IPEAD/UFMG.

Após apresentação detalhada dos principais resultados da pesquisa, que tem como objetivo principal subsidiar ações e planos dos consumidores, a Fundação IPEAD/UFMG recomenda, mais uma vez, que, diante da grande elevação e variação entre preços encontrada no mercado, o consumidor avalie os preços antes de fechar qualquer negócio e, se for o caso, esteja preparado para promover substituição de marca e/ou produto, principalmente devido à condição inflacionária vivida no momento.

Agindo desta forma o consumidor fará o melhor uso do orçamento dispendido e, conseqüentemente, ampliará o seu poder de compra.