

Pesquisa da Páscoa

Abril de 2019

A pesquisa especial da Páscoa fez, pelo quarto ano consecutivo, um levantamento e tratamento de preços dos itens tradicionalmente consumidos neste período do ano.

Esta pesquisa teve por objetivo apresentar, de forma ampla e gratuita, informações estratégicas que possam subsidiar planos e ações dos consumidores no que se referem às compras de páscoa.

Para o estudo, foram realizadas pesquisas de preços, entre os dias 3 e 10 de abril de 2019, junto a vários estabelecimentos comerciais de Belo Horizonte, dos seguintes produtos:

- Ovos de Páscoa, total de 19 apresentações distintas;
- Peixes diversos, que inclui 6 apresentações de bacalhau e outros 4 tipos de peixes em 8 apresentações distintas;
- Sardinha em lata;
- Azeite de oliva;
- Batata inglesa;
- Ovo de galinha.

A partir dos resultados apresentados na Tabela 1, observou-se que o preço médio¹ dos ovos de páscoa, extraídos da amostra pesquisada, foi igual a R\$ 41,04.

A grande dispersão entre os valores mínimo e máximo dos ovos de páscoa foi um dos destaques da pesquisa, sendo constatado dispersão superior a 60% em dois produtos pesquisados.

Tabela 1: Belo Horizonte, Preço médio dos Ovos de Páscoa, abril/2019

Produto	2019			
	Preço Mínimo (R\$)	Preço Médio (R\$)	Preço Máximo (R\$)	Dispersão (%) de preço mínimo / preço máximo
Ovos de Páscoa		41,04		
Lacta		36,77		
Ao leite - 170 gramas*	24,90	30,49	39,90	60,24
Bis ao leite - 318 gramas**	37,85	45,96	57,90	52,97
Diamante Negro - 202 gramas	28,66	34,58	45,90	60,15
Laka - 170 gramas*	24,90	31,17	39,90	60,24
Shot - 223 gramas	28,66	34,92	45,80	59,80
Sonho de Valsa - 270 gramas	31,90	36,58	48,90	53,29
Garoto		40,52		
Batom ao leite - 186 gramas	33,38	37,18	42,99	28,79
Crocante - 215 gramas	29,90	36,93	42,99	43,78
Serenata de amor ao leite - 190 gramas	29,90	37,05	44,99	50,47
Clássicos ao leite - 185 gramas	29,90	36,59	42,99	43,78
Talento avelãs - 350 gramas	41,90	48,48	56,99	36,01
Nestlé		47,04		
Alpino - 350 gramas	43,88	54,63	62,99	43,55
Classic ao leite - 185 gramas	29,90	38,07	42,99	43,78
Galak - 185 gramas	29,90	37,53	42,99	43,78
Kit Kat - 332 gramas*	42,90	54,99	62,99	46,83
Prestígio - 207 gramas*	29,90	37,94	42,99	43,78
Cacau Show		49,90		
Clássicos sortidos - 350 gramas**	49,90	49,90	49,90	-
Lacreme ao leite - 360 gramas**	49,90	49,90	49,90	-
Lacreme branco - 360 gramas**	49,90	49,90	49,90	-

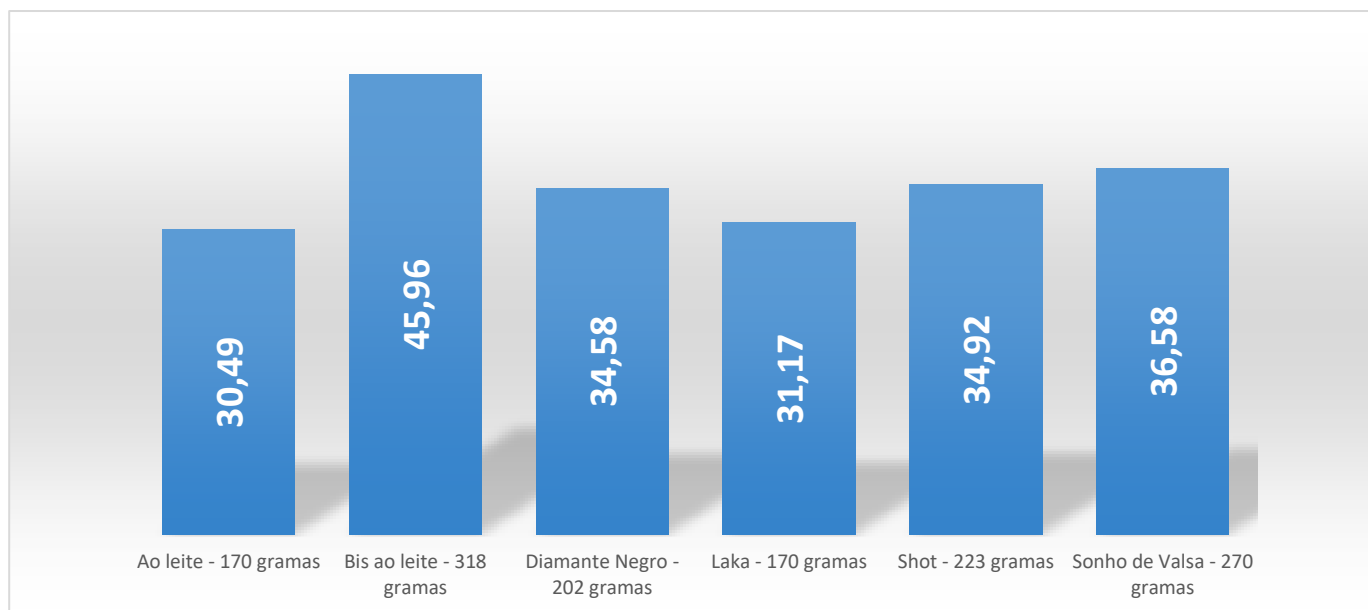
FONTE: Fundação IPEAD/UFMG.

* - Mudança de peso em relação a 2018

** Novo – Não pesquisado em 2018

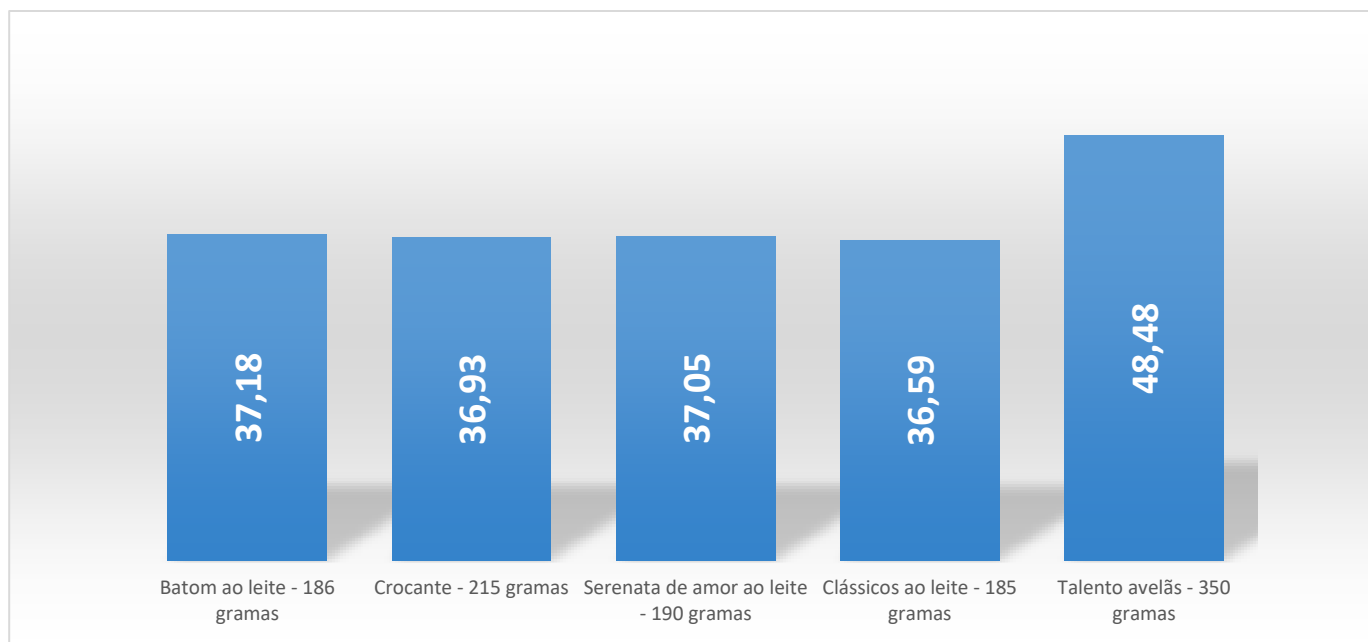
¹ Média ponderada pelo peso dos ovos.

Gráfico 1: Belo Horizonte, Preço médio (R\$) dos Ovos de Páscoa **Lacta**, abril/2019



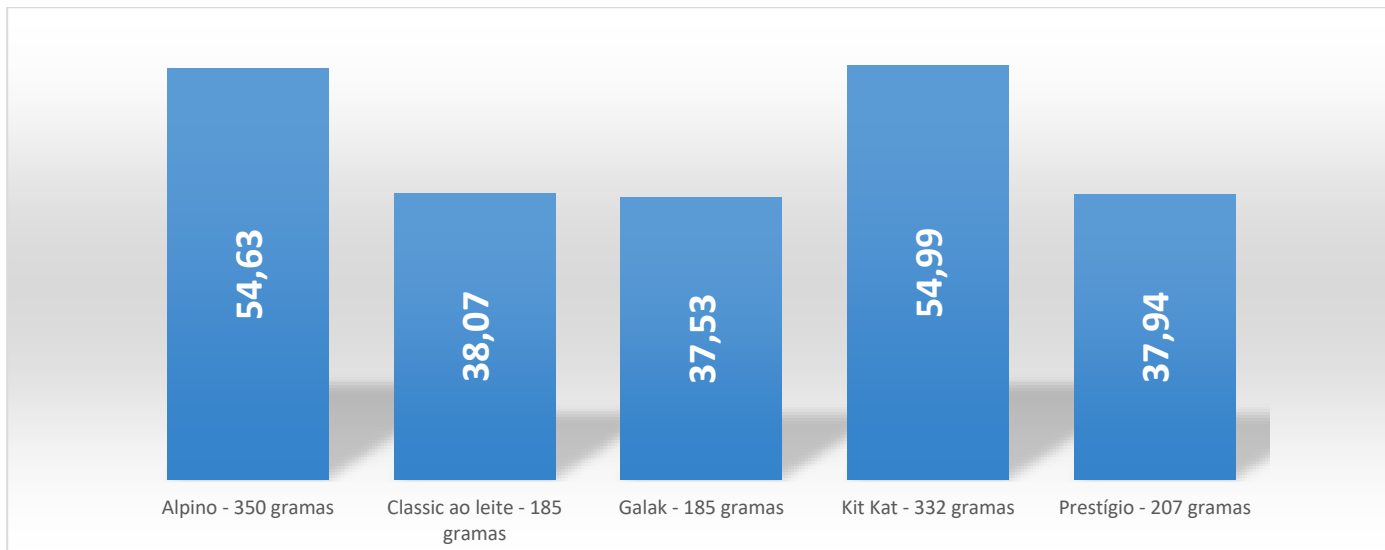
FONTE: Fundação IPEAD/UFMG.

Gráfico 2: Belo Horizonte, Preço médio (R\$) dos Ovos de Páscoa **Garoto**, abril/2019



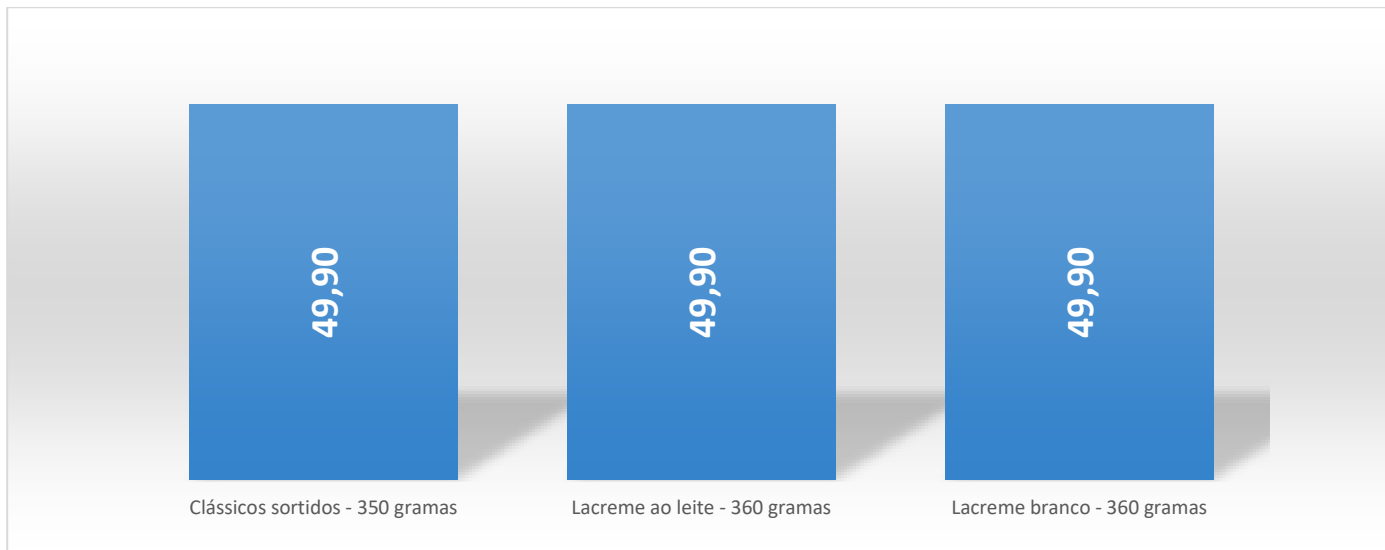
FONTE: Fundação IPEAD/UFMG.

Gráfico 3: Belo Horizonte, Preço médio (R\$) dos Ovos de Páscoa **Nestlé**, abril/2019



FONTE: Fundação IPEAD/UFMG.

Gráfico 4: Belo Horizonte, Preço médio (R\$) dos Ovos de Páscoa **Cacau Show**, abril/2019



FONTE: Fundação IPEAD/UFMG.

Após constatar que a maioria dos ovos de páscoa teve o seu peso reduzido em 2018, em 2019, por sua vez, a grande maioria se manteve com as mesmas medidas. Também foi acrescentado à pesquisa a marca Cacau Show.

Os resultados deste estudo, representados na Tabela 2, revelaram que:

- O preço médio dos ovos de páscoa aumentou, em média, 7,18% em 2019, quando comparado com 2018, enquanto a inflação no período foi de 5,65²%;
- Todas as marcas apresentaram pelo menos um produto cujo preço médio aumentou mais de 8% em 2019.

Tabela 2: Belo Horizonte, Comparativo de preço médio convertidos para gramas dos Ovos de Páscoa, abril/2019

Produto	2018		2019		Variação (%)
	Peso da embalagem (gramas)	Preço Médio em gramas (R\$)	Peso da embalagem (gramas)	Preço Médio em gramas (R\$)	
Ovos de Páscoa		0,163		0,174	7,18
Lacta		0,156		0,162	3,64
Ao leite	183	0,160	170	0,179	12,27
Bis ao leite			318	0,145	
Diamante Negro	202	0,175	202	0,171	-2,01
Laka	183	0,163	170	0,183	12,67
Shot	223	0,162	223	0,157	-3,08
Sonho de Valsa	270	0,132	270	0,135	2,63
Garoto		0,170		0,181	6,02
Batom ao leite	186	0,187	186	0,200	7,06
Crocante	215	0,161	215	0,172	6,36
Serenata de amor ao leite	190	0,186	190	0,195	4,98
Clássicos ao leite	185	0,189	185	0,198	4,38
Talento avelãs	350	0,128	350	0,139	8,04
Nestlé		0,168		0,183	8,87
Alpino	350	0,129	350	0,156	20,67
Classic ao leite	185	0,192	185	0,206	7,11
Galak	185	0,192	185	0,203	5,53
Kit Kat	313	0,144	332	0,166	14,64
Prestígio	195	0,181	207	0,183	1,25
Cacau Show				0,140	
Clássicos sortidos - 350 gramas			350	0,143	
Lacreme ao leite - 360 gramas			360	0,139	
Lacreme branco - 360 gramas			360	0,139	

FONTE: Fundação IPEAD/UFMG.

² Valor apurado pelo IPCA/IPEAD, 1ª quadrimestre de abril, acumulada nos últimos 12 meses.

Sobre os preços dos peixes e bacalhaus, os resultados representados na Tabela 3 mostram que:

- O preço médio dos bacalhaus aumentou, em média, 13,46% em 2019;
- Foi encontrado no mercado bacalhau cujo preço reduziu, em média, 9,42% em 2019, assim como bacalhau cujo preço aumentou, em média, 53,85% no período;
- O preço médio dos peixes aumentou, em média, 4,14% em 2019;
- Foi encontrado no mercado peixe cujo preço reduziu, em média, 14,27% em 2019, assim como peixe cujo preço aumentou, em média, 31,19% no período.

Tabela 3: Belo Horizonte, Preço médio dos Peixes e Bacalhau, abril/2019

Produto	Fundação IPEAD				
	Preço médio 2016 (R\$)	Preço médio 2017 (R\$)	Preço médio 2018 (R\$)	Preço médio 2019 (R\$)	Varição (%) – 2019 /2018
Bacalhaus	67,45	61,85	64,75	73,46	13,46
Bacalhau Porto, Lombo, Dessalgado - (Kg)	84,93	78,88	73,30	92,14	25,71
Bacalhau Porto, Posta, Dessalgado - (Kg)	70,01	-	64,90	99,85	53,85
Bacalhau Porto, Lombo, Salgado - (Kg)	96,65	81,23	95,30	86,32	-9,42
Bacalhau Porto, Posta, Salgado - (Kg)	76,43	75,93	89,63	85,26	-4,87
Bacalhau Saithe, Filet, Salgado - (Kg)	42,10	35,31	34,57	32,76	-5,24
Bacalhau Saithe, Posta, Dessalgado - (Kg)	34,57	37,88	30,80	44,45	44,34
Peixes	22,78	23,65	23,62	24,60	4,14
Cação, Posta, Congelado - (Kg)	20,42	16,35	17,51	20,50	17,06
Cação, Posta, Fresco - (Kg)	24,90	22,50	26,16	25,50	-2,55
Merluza, Filet, Congelado - (Kg)	18,14	17,72	16,89	22,16	31,19
Sardinha, Inteiro, Congelado - (Kg)	9,14	9,53	9,34	9,76	4,54
Sardinha, Inteiro, Fresco - (Kg)	8,70	10,26	11,88	11,26	-5,25
Surubim, Filet, Congelado - (Kg)	34,51	38,15	38,20	32,75	-14,27
Surubim, Filet, Fresco - (Kg)	42,35	47,32	42,54	47,42	11,46
Surubim, Posta, Congelado - (Kg)	24,10	27,39	26,41	27,43	3,84

FONTE: Fundação IPEAD/UFMG.

Tabela 4: Belo Horizonte, Preço médio de outros produtos, abril/2019

Produto	Fundação IPEAD				
	Preço médio 2016 (R\$)	Preço médio 2017 (R\$)	Preço médio 2018 (R\$)	Preço médio 2019 (R\$)	Varição (%) – 2019 /2018
Outros					
Azeite de Oliva, embalagem com 500ml	20,02	20,41	19,81	20,26	2,27
Batata inglesa - (Kg)	3,76	2,57	2,58	5,11	98,06
Caixa de bombons, caixa com aproximadamente 300 gramas <i>(em 2018 era 355 gramas)</i>	7,45	8,08	7,71	8,11	5,19
Ovo de galinha, caixa com 1 dúzia	5,58	5,85	5,68	5,51	-2,99
Sardinha em lata, 130 gramas	2,41	2,36	2,63	2,95	12,17

FONTE: Fundação IPEAD/UFMG.

Após apresentação detalhada dos principais resultados da pesquisa, que tem como objetivo principal subsidiar ações e planos dos consumidores, a Fundação IPEAD/UFMG recomenda, mais uma vez, que, diante da grande variação de preços encontrada no mercado, o consumidor avalie os preços antes de fechar qualquer negócio e, se for o caso, esteja preparado para promover substituição de marca e/ou produto.

Agindo desta forma o consumidor fará o melhor uso do orçamento dispendido e, conseqüentemente, ampliará o seu poder de compra.