

Pesquisa da Páscoa

Março de 2023

A pesquisa especial da Páscoa fez, pelo oitavo ano consecutivo, um levantamento e tratamento de preços dos itens tradicionalmente consumidos neste período do ano. Sem nenhuma restrição quanto ao acesso de informações, foi possível realizar a pesquisa em estabelecimentos comerciais de forma presencial, conjuntamente com os fornecedores de preços pela internet em 2023.

Esta pesquisa tem por objetivo apresentar, de forma ampla e gratuita, informações estratégicas que possam subsidiar planos e ações dos consumidores no que se referem às compras de Páscoa.

Para o estudo foram realizadas pesquisas de preços, entre os dias 08 e 28 de março de 2023, junto a vários estabelecimentos comerciais de forma presencial e pela internet (com entrega em Belo Horizonte), dos seguintes produtos:

- Ovos de Páscoa, total de 18 apresentações distintas;
- Peixes diversos, que inclui 7 apresentações de bacalhau e outros 4 tipos de peixes em 10 apresentações distintas;
- Sardinha em lata, Azeite de oliva, Batata inglesa, Ovo de galinha e Caixa de bombons com preços oriundos de pesquisa ampla de mercado referente a março de 2023.

A partir dos resultados apresentados na Tabela 1, observou-se que o preço médio¹ dos ovos de Páscoa, extraídos da amostra pesquisada, foi igual a R\$ 53,89. A dispersão entre os valores mínimo e máximo dos ovos de Páscoa foi menor do que o apurado no ano passado. A maior dispersão apurada foi na ordem de 62%.

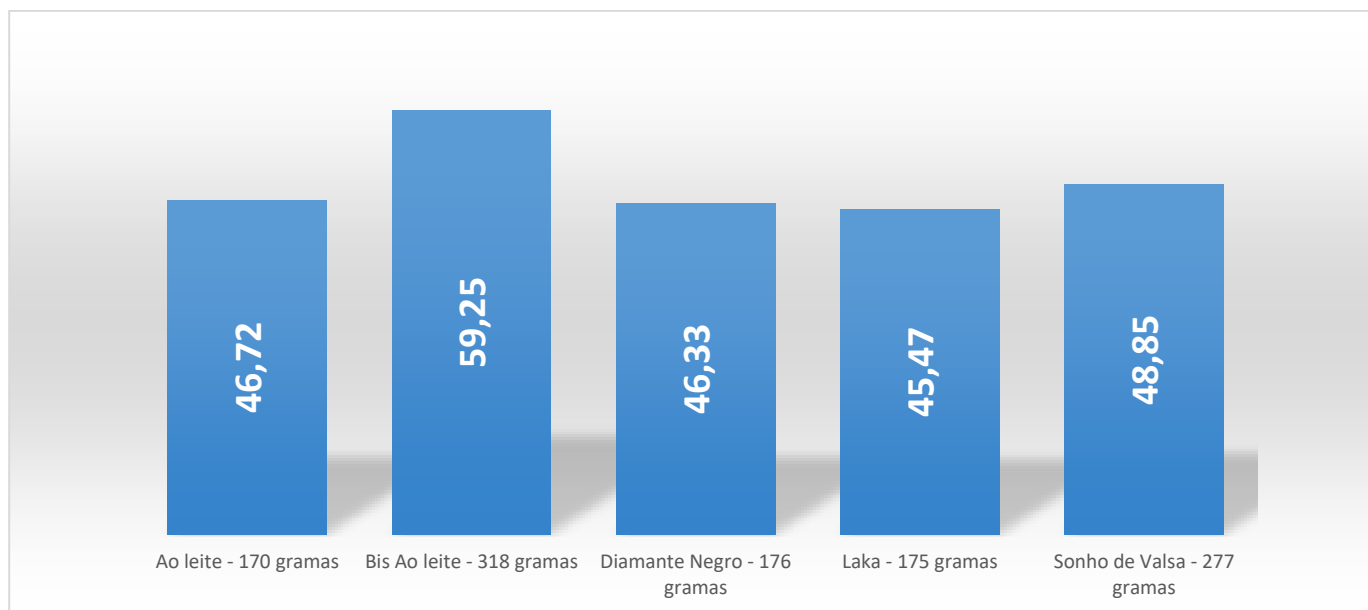
Tabela 1: Belo Horizonte, Preço médio dos Ovos de Páscoa, março/2023

Produto	2023			
	Preço Mínimo (R\$)	Preço Médio (R\$)	Preço Máximo (R\$)	Dispersão (%) de preço mínimo / preço máximo
Ovos de Páscoa		53,89⁽¹⁾		
Lacta		50,56		
Ao leite - 170 gramas	39,99	46,72	55,90	39,78
Bis ao leite - 318 gramas	51,99	59,25	69,90	34,45
Diamante Negro - 176 gramas	39,90	46,33	55,90	40,10
Laka - 175 grama	39,99	45,47	55,90	39,78
Sonho de Valsa - 277 gramas	39,99	48,85	64,90	62,29
Garoto		53,77		
Batom ao leite - 172 gramas	45,90	51,02	59,90	30,50
Crocante - 215 gramas	42,98	47,67	52,58	22,34
Serenata de amor ao leite – 196,5 gramas	42,90	49,60	52,90	23,31
Clássicos ao leite - 185 gramas	45,79	51,45	54,99	20,09
Talento avelãs - 350 gramas	53,98	62,44	69,90	29,49
Nestlé		57,33		
Alpino - 337 gramas	52,90	62,72	69,99	32,31
Classic ao leite - 185 gramas	42,99	50,11	55,90	30,03
Galak - 185 gramas	42,99	51,09	59,99	39,54
Kit Kat - 332 gramas	52,55	61,70	69,99	33,19
Prestígio - 207 gramas	45,90	53,57	57,90	26,14
Cacau Show		69,90		
Clássicos sortidos - 360 gramas	69,90	69,90	69,90	0,00
Lacreme ao leite - 360 gramas	69,90	69,90	69,90	0,00
Lacreme branco - 360 gramas	69,90	69,90	69,90	0,00

FONTE: Fundação IPEAD/UFMG.

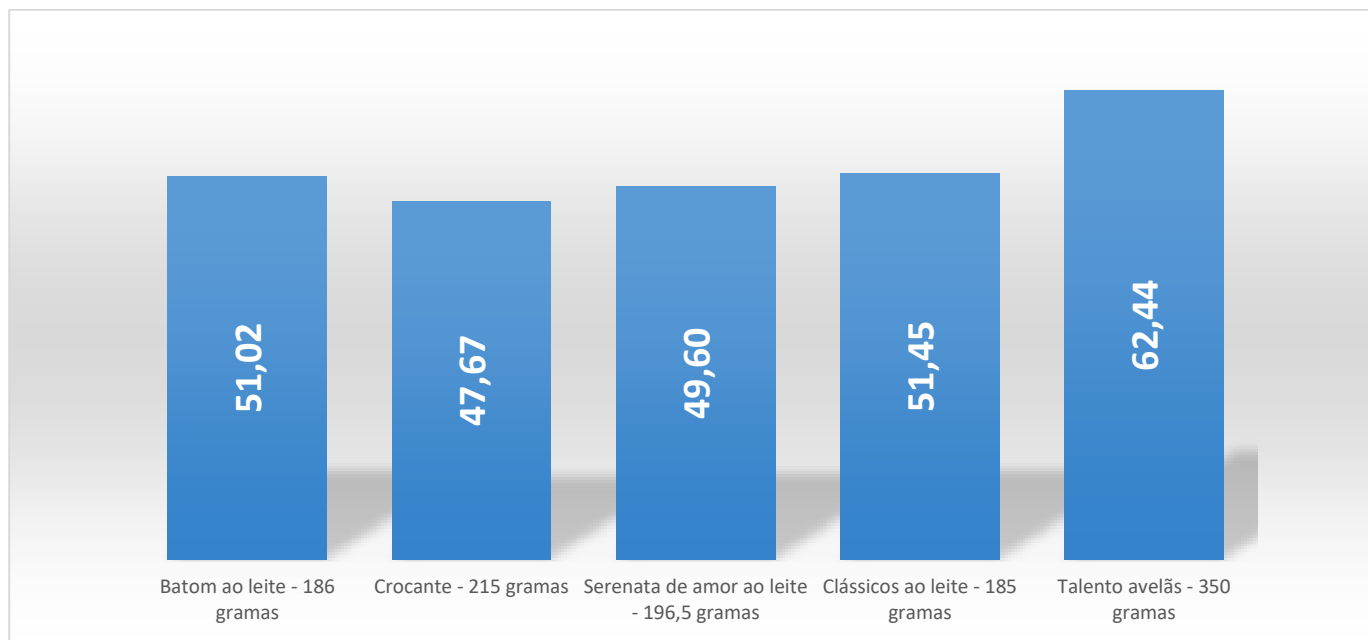
⁽¹⁾Média ponderada de acordo com a quantidade de preços coletada para cada tipo de ovo.

Gráfico 1: Belo Horizonte, Preço médio (R\$) dos Ovos de Páscoa **Lacta**, março/2023



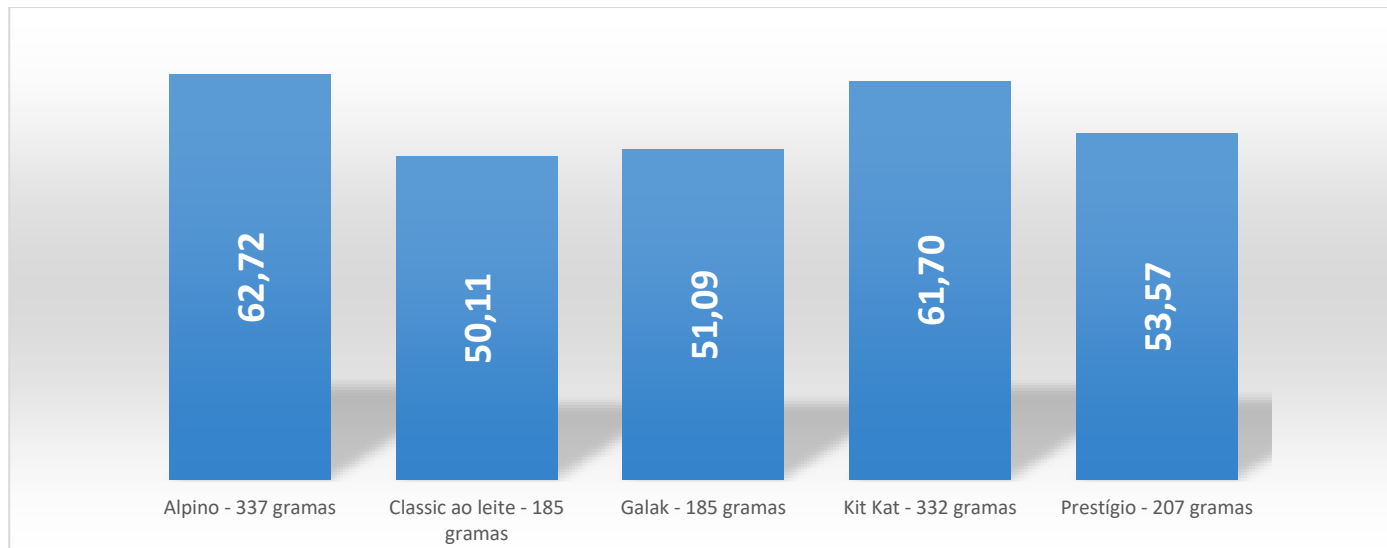
FONTE: Fundação IPEAD/UFMG.

Gráfico 2: Belo Horizonte, Preço médio (R\$) dos Ovos de Páscoa **Garoto**, março/2023



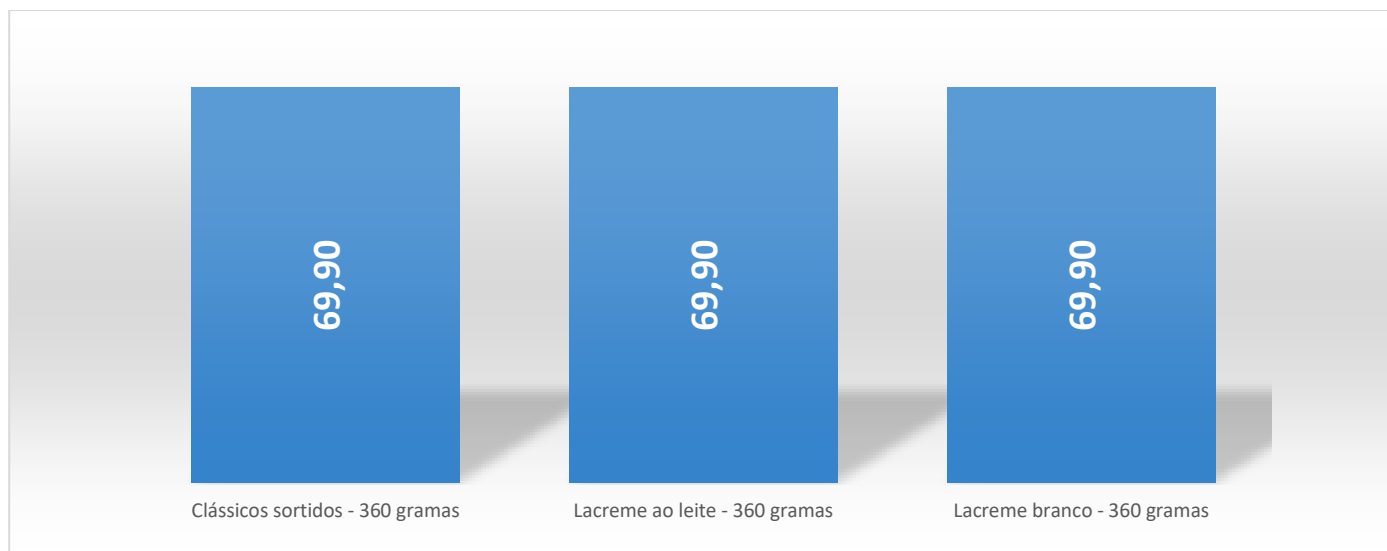
FONTE: Fundação IPEAD/UFMG.

Gráfico 3: Belo Horizonte, Preço médio (R\$) dos Ovos de Páscoa **Nestlé**, março/2023



FONTE: Fundação IPEAD/UFMG.

Gráfico 4: Belo Horizonte, Preço médio (R\$) dos Ovos de Páscoa **Cacau Show**, março/2023



FONTE: Fundação IPEAD/UFMG.

O peso dos ovos de Páscoa se manteve igual ao peso registrado em 2022.

Os resultados deste estudo, representados na Tabela 2, revelaram que:

- O preço médio dos ovos de Páscoa **subiu**, em média, **17,69%** em 2023, quando comparado com 2022, enquanto a inflação no período foi de **6,38%** ⁽²⁾;
- A marca Lacta apresentou a maior variação de preços em relação aos praticados em 2022 (**29,02%**).

Tabela 2: Belo Horizonte, Comparativo de preço médio convertidos para gramas dos Ovos de Páscoa, março/2023

Produto	2022		2023		Variação (%)
	Peso da embalagem (gramas)	Preço Médio em gramas (R\$)	Peso da embalagem (gramas)	Preço Médio em gramas (R\$)	
Ovos de Páscoa		0,196		0,230	17,69
Lacta		0,180		0,232	29,02
Ao leite	170	0,211	170	0,275	30,16
Bis ao leite	318	0,146	318	0,186	27,31
Diamante Negro	176	0,203	176	0,263	29,53
Laka	175	0,201	175	0,260	29,15
Sonho de Valsa	277	0,138	277	0,176	28,17
Garoto		0,217		0,245	15,73
Batom ao leite	172	0,247	172	0,297	19,94
Crocante	-	-	215	0,222	-
Serenata de amor ao leite	196,5	0,223	196,5	0,252	13,42
Clássicos ao leite	185	0,244	185	0,278	14,03
Talentos avelãs	350	0,154	350	0,178	15,62
Nestlé		0,196		0,236	20,34
Alpino	337	0,161	337	0,186	15,77
Classic ao leite	185	0,228	185	0,271	18,58
Galak	185	0,227	185	0,276	21,63
Kit Kat	332	0,157	332	0,186	18,08
Prestígio	207	0,205	207	0,259	26,22
Cacau Show		0,194		0,194	0,00
Clássicos sortidos	360	0,194	360	0,194	0,00
Lacreme ao leite	360	0,194	360	0,194	0,00
Lacreme branco	360	0,194	360	0,194	0,00

FONTE: Fundação IPEAD/UFMG.

⁽²⁾ Variação acumulada em 12 meses do IPCA considerando a 3ª quadrimestre de março de 2023

Sobre os preços dos peixes e bacalhaus, os resultados representados na Tabela 3 mostram que em 2023:

- O preço médio dos bacalhaus aumentou, em média, **13,15%**;
- Foi encontrado no mercado bacalhau cujo preço subiu, em média, **97,83%**;
- O preço médio dos peixes aumentou, em média, **7,41%**;
- Foi encontrado no mercado peixe cujo preço **reduziu**, em média, **8,27%**, assim como peixe cujo preço **aumentou**, em média, **23,64%** no período.

Tabela 3: Belo Horizonte, Preço médio dos Peixes e Bacalhau, março/2023

Produto	Fundação IPEAD				
	Preço médio 2020 (R\$)	Preço médio 2021 (R\$)	Preço médio 2022 (R\$)	Preço médio 2023 (R\$)	Varição (%) – 2023 /2022
Bacalhaus	80,56	93,33	107,39	121,50	13,15
Bacalhau Porto, Lombo, Dessalgado - (Kg)	105,60	131,29	133,74	129,91	-2,86
Bacalhau Porto, Posta, Dessalgado - (Kg)	86,74	-	75,40	149,16	97,83
Bacalhau Porto, Lombo, Salgado - (Kg)	98,70	127,85	157,60	207,64	31,75
Bacalhau Porto, Posta, Salgado - (Kg)	109,35	109,02	131,20	151,87	15,75
Bacalhau Saithe, Filet, Salgado - (Kg)	39,40	49,82	73,31	74,70	1,90
Bacalhau Saithe, Lombo, Salgado - (Kg) ⁽³⁾	-	-	-	59,60	-
Bacalhau Saithe, Posta, Dessalgado - (Kg)	43,59	48,68	73,06	77,63	6,26
Peixes	26,92	32,01	33,51	36,00	7,41
Cação, Posta, Congelado - (Kg)	25,95	25,47	27,83	32,71	17,56
Cação, Posta, Fresco - (Kg)	-	36,90	32,60	32,23	-1,12
Merluza, Filet Nacional, Congelado - (Kg)	25,45	23,34	27,35	33,81	23,64
Merluza, Filet Importado, Congelado - (Kg)	-	-	34,77	34,92	0,44
Sardinha, Inteiro, Congelado - (Kg)	11,76	11,47	14,62	15,58	6,57
Sardinha, Inteiro, Fresco - (Kg)	13,90	19,58	15,65	17,72	13,21
Surubim, Filet, Congelado - (Kg)	36,43	46,90	47,67	49,35	3,53
Surubim, Filet, Fresco - (Kg)	45,43	58,38	61,05	70,88	16,10
Surubim, Posta, Congelado - (Kg)	29,53	34,08	40,09	36,77	-8,27
Surubim, Posta, Fresco - (Kg)	-	-	42,66	46,38	8,74

FONTE: Fundação IPEAD/UFMG.

(3) Produto Novo

Sobre os preços de outros produtos típicos da época, os resultados representados na Tabela 4 mostram que:

- O preço médio de quase todos os produtos subiu em relação a 2022, sendo que o Ovo de galinha apresentou a maior variação, **29,69%**;

Tabela 4: Belo Horizonte, Preço médio de outros produtos, março/2023

Produto	Fundação IPEAD				
	Preço médio 2020 (R\$)	Preço médio 2021 (R\$)	Preço médio 2022 (R\$)	Preço médio 2023 (R\$)	Variação (%) – 2023 /2022
Outros					
Azeite de Oliva, embalagem com 500ml	19,44	21,73	27,09	28,47	5,09
Batata inglesa - (Kg)	3,62	4,00	5,93	5,50	-7,25
Caixa de bombons, caixa com aproximadamente 300 gramas (em 2018 era 355 gramas)	8,14	8,57	9,48	10,95	15,51
Ovo de galinha, caixa com 1 dúzia	6,74	7,59	9,23	11,97	29,69
Sardinha em lata, 130 gramas	3,11	4,09	5,06	5,40	6,72

FONTE: Fundação IPEAD/UFMG.

Após apresentação detalhada dos principais resultados da pesquisa, que tem como objetivo principal subsidiar ações e planos dos consumidores, a Fundação IPEAD/UFMG recomenda, mais uma vez, que, diante da grande elevação e variação entre preços encontrada no mercado, o consumidor avalie os preços antes de fechar qualquer negócio e, se for o caso, esteja preparado para promover substituição de marca e/ou produto, principalmente devido à condição inflacionária vivida no momento.

Agindo desta forma o consumidor fará o melhor uso do orçamento dispendido e, conseqüentemente, ampliará o seu poder de compra.