

Pesquisa da Páscoa

Março de 2016

Desenvolvida pela Fundação IPEAD, a pesquisa especial da Páscoa faz um levantamento de preços sobre itens que são fortemente consumidos neste período do ano. Com esta pesquisa, a Fundação oferece um indicador aos consumidores que pode ser confrontado com o mercado e, conseqüentemente, auxiliar no momento das compras.

Para o estudo, serão levantadas informações em dois momentos distintos compreendidos entre os dias 15 de fevereiro e 15 de março de 2016, junto a vários estabelecimentos comerciais de Belo Horizonte, com o objetivo de acompanhar a evolução dos preços nesse período.

Os produtos que serão pesquisados são:

- Ovos de Páscoa, total de 23 apresentações distintas;
- Caixa de bombons;
- Peixes diversos, que inclui 6 apresentações de bacalhau e outros 4 tipos de peixes em 8 apresentações distintas;
- Sardinha em lata;
- Azeite de oliva;
- Batata inglesa;
- Ovo de galinha.

Os resultados do segundo levantamento tiveram seus valores coletados entre os dias 11 e 14 de março de 2016.

Tabela 1: Belo Horizonte, Preço médio dos Ovos de Páscoa, 2º levantamento, março/2016

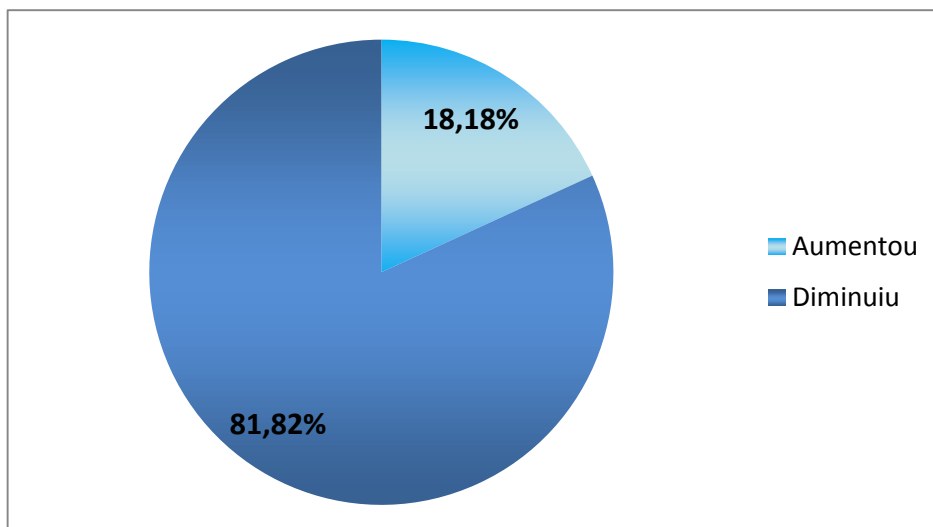
Produto	PROCON ALMG 2015*	Fundação IPEAD			Varição (%)	Varição (%)
	Preço Médio (R\$)	Preço Médio (R\$) - 1ºLev	Nº de Cotações	Preço Médio (R\$) - 2ºLev	2ºLev/1ºLev	2ºLev / ALMG 2015
Ovos de Páscoa	30,27	36,58	205	34,84	-4,76	14,45
Lacta	30,26	31,37	87	29,00	-7,57	-4,19
Ao leite nº 15 - Peso de 196 gramas	28,89	25,73	10	24,33	-5,45	-15,79
Bis ao Leite nº 15 - Peso de 230 gramas	29,45	32,78	11	30,45	-7,10	3,40
Bis Laka (branco) nº 15 - Peso de 240 gramas	29,11	33,27	9	30,32	-8,88	4,15
Diamante Negro nº 15 - Peso de 215 gramas	29,51	32,14	11	29,30	-8,86	-0,73
Diet nº 15 - Peso de 215 gramas	36,08	33,04	6	30,11	-8,86	-16,54
Laka nº 15 - Peso de 196 gramas	29,77	32,69	9	30,10	-7,92	1,10
Ouro branco nº 15 - Peso de 270 gramas	29,65	32,96	10	30,79	-6,59	3,83
Shot nº 15 - Peso de 236 gramas	30,38	25,81	10	24,53	-4,96	-19,26
Sonho de Valsa nº 15 - Peso de 270 gramas	29,83	32,96	11	30,16	-8,50	1,11
Garoto	30,85	38,67	45	36,16	-6,48	17,23
Batom ao leite nº 15 - Peso de 166 gramas	25,81	32,76	6	30,75	-6,13	19,13
Crocante nº 15 - Peso de 215 gramas	27,52	32,41	9	31,44	-2,99	14,25
Serenata de amor ao leite nº 15 - Peso de 220 gramas	27,32	31,37	9	31,69	1,02	15,99
Clássicos ao leite nº 15 - Peso de 200 gramas	25,49	32,81	10	32,59	-0,67	27,84
Talento avelãs nº 20 - Peso de 375 gramas	39,91	47,65	11	45,80	-3,89	14,75
Talento diet nº 20 - Peso de 240 gramas		45,90	-	-	-	-
Nestlé	29,96	39,83	73	39,32	-1,28	31,24
Alpino nº 20 - Peso de 350 gramas	41,50	44,19	12	43,40	-1,77	4,59
Classic ao leite nº 15 - Peso de 200 gramas		29,80	11	28,79	-3,39	-
Classic diet nº 15 - Peso de 200 gramas	31,52	39,20	7	40,20	2,55	27,53
Crunch nº 15 - Peso de 240 gramas	27,97	35,68	10	36,01	0,92	28,73
Galak nº 15 - Peso de 210 gramas	27,67	35,11	10	33,79	-3,77	22,11
Kit Kat nº 20 - Peso de 330 gramas	49,72	57,62	12	58,90	2,23	18,47
Prestígio nº 15 - Peso de 240 gramas		34,82	10	33,46	-3,90	-
Suflair ao leite nº 20 - Peso de 350 gramas	39,29	33,90	1	31,88	-5,96	-18,86

* Pesquisa realizada em 2015 pelo PROCON ALMG, usada como fonte de comparação para os resultados coletados neste período.

FONTE: Fundação IPEAD/UFMG.

A partir dos resultados apresentados na Tabela 1, observa-se que a maioria (81,82%) dos ovos de páscoa pesquisados no 2º levantamento sofreu retração de preços quando comparados com o valor médio do 1º levantamento realizado no final de fevereiro e início de março de 2016, chegando a custar até 8,88% a menos. A retração é observada no preço médio de todas as marcas e no preço médio geral do ovo de páscoa, que ficou 4,76% mais barato no 2º levantamento. Apenas 4 tipos de ovo de páscoa contemplados na pesquisa apresentaram elevação de preço no último levantamento do IPEAD.

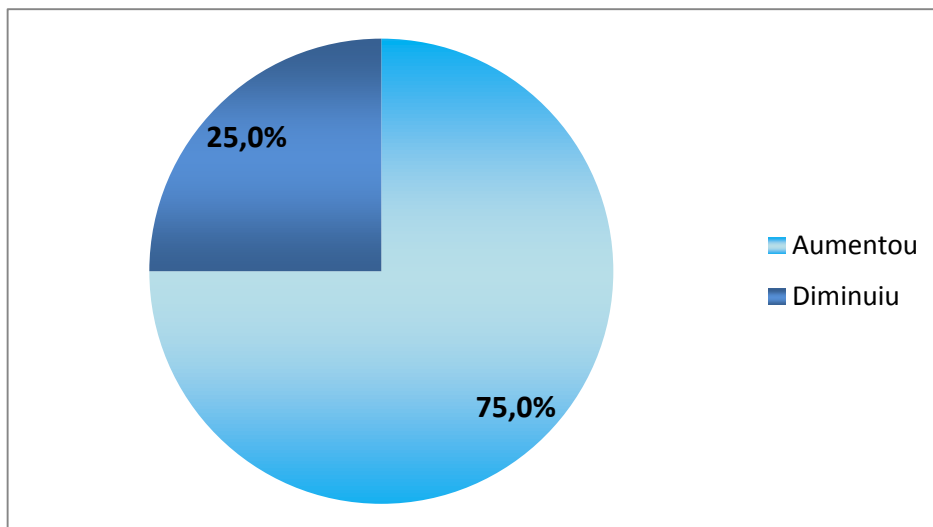
Gráfico 1: Belo Horizonte, Comparação do preço médio dos Ovos de Páscoa, 2º levantamento com o 1º levantamento do IPEAD, março/2016



FONTE: Fundação IPEAD/UFMG.

Por outro lado, ao comparar os preços dos ovos de páscoa do 2º levantamento com os preços médios do ano de 2015, o resultado é o oposto, 75,0% dos tipos de ovos pesquisados apresentaram aumento de preço, chegando a custar até 28,73% a mais. No geral, os ovos ficaram 14,45% mais caros, em média, no ano de 2016.

Gráfico 2: Belo Horizonte, Comparação do preço médio dos Ovos de Páscoa, 2º levantamento do IPEAD com os preços de 2015 da ALMG, março/2016

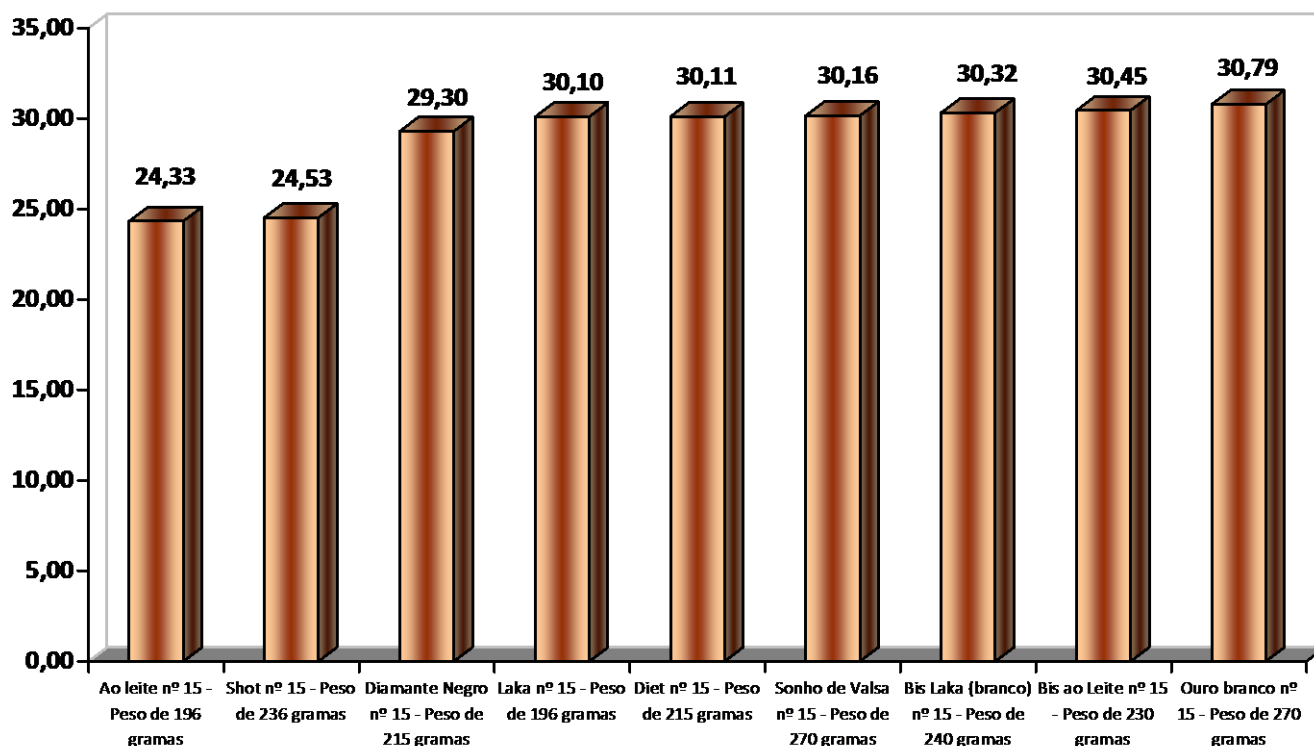


FONTE: Fundação IPEAD/UFMG.

Adicionalmente, destaca-se que a marca Nestlé apresentou, em média, os ovos de páscoa mais caros, quando comparada com as marcas Garoto e Lacta nos dois levantamentos realizados pelo IPEAD. Na avaliação geral, um ovo de páscoa está custando, em média, R\$ 34,84 no 2º levantamento de 2016.

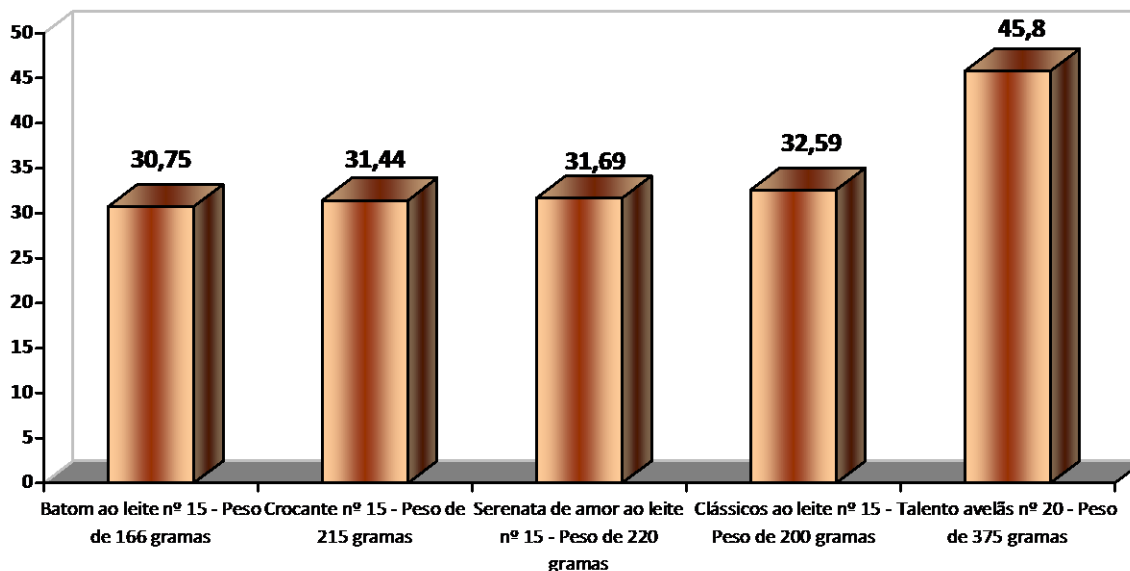
Os gráficos a seguir apresentam os preços médios dos ovos de páscoa por marca, sendo possível identificar os mais baratos e os mais caros, de acordo com o 2º levantamento do IPEAD.

Gráfico 3: Belo Horizonte, Preço médio dos Ovos de Páscoa Lacta, 2º levantamento, março/2016



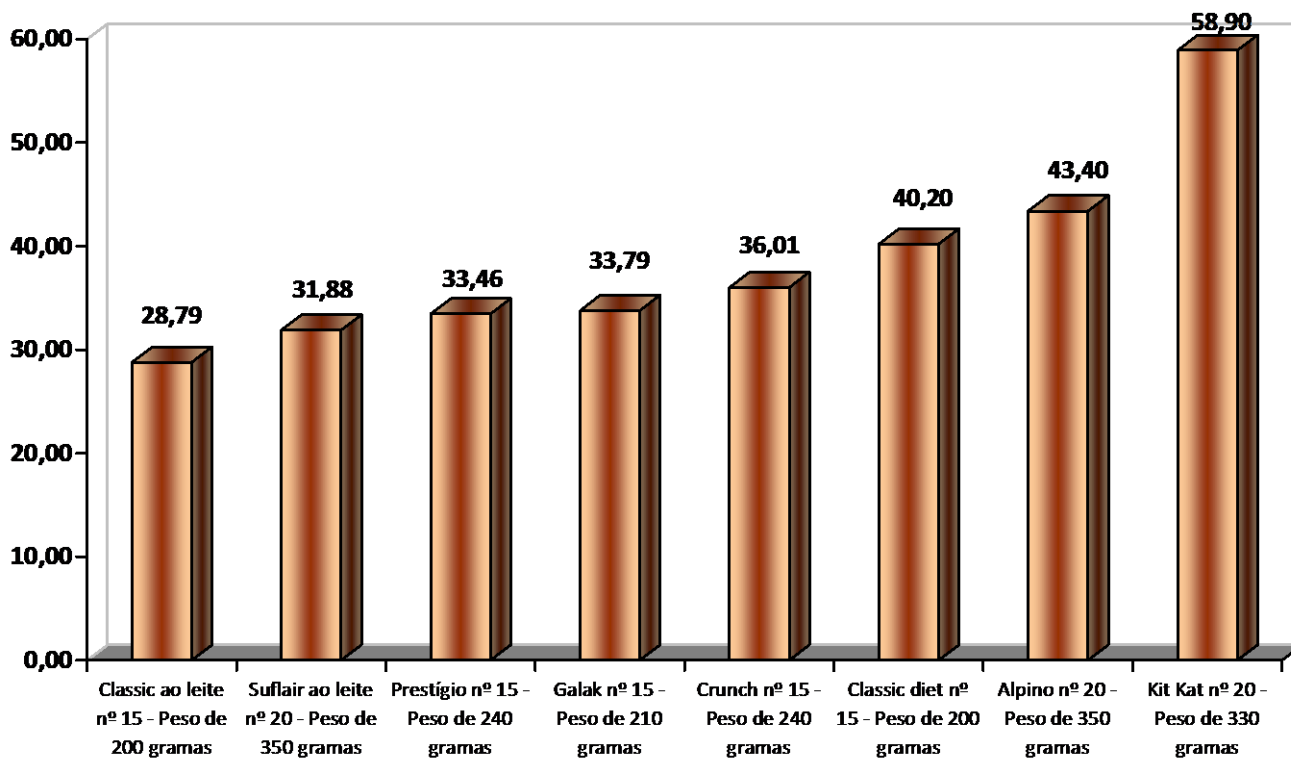
FONTE: Fundação IPEAD/UFMG.

Gráfico 4: Belo Horizonte, Preço médio dos Ovos de Páscoa Garoto, 2º levantamento, março/2016



FONTE: Fundação IPEAD/UFMG.

Gráfico 5: Belo Horizonte, Preço médio dos Ovos de Páscoa Nestlé, 2º levantamento, março/2016



FONTE: Fundação IPEAD/UFMG.

Tabela 2: Belo Horizonte, Preço médio dos Peixes e Bacalhau, 2º levantamento, março/2016

Produto	Fundação IPEAD				
	Preço médio Piloto* (R\$)	Preço médio 1º Lev ** (R\$)	Nº de Cotações	Preço médio 2º Lev *** (R\$)	Varição (%) – 2º Lev / 1º Lev
Peixes e Bacalhau					
Bacalhau					
Bacalhau Porto, Lombo, Dessalgado - Preço do Quilo	77,43	86,31	7	84,93	-1,60
Bacalhau Porto, Posta, Dessalgado - Preço do Quilo	54,87	51,34	6	70,01	36,38
Bacalhau Porto, Lombo, Salgado - Preço do Quilo	91,80	98,28	7	96,65	-1,66
Bacalhau Porto, Posta, Salgado - Preço do Quilo	77,68	78,73	6	76,43	-2,93
Bacalhau Saite, Filet, Salgado - Preço do Quilo	42,40	49,70	11	42,10	-15,30
Bacalhau Saite, Posta, Dessalgado - Preço do Quilo	35,90	32,90	6	34,57	5,07
Peixes					
Cação, Posta, Congelado - Preço do Quilo	22,23	18,60	10	20,42	9,76
Cação, Posta, Fresco - Preço do Quilo	24,49	25,50	1	24,90	-2,34
Merluza, Filet, Congelado - Preço do Quilo	20,04	20,12	10	18,14	-9,82
Sardinha, Inteiro, Congelado - Preço do Quilo	8,08	8,13	10	9,14	12,32
Sardinha, Inteiro, Fresco - Preço do Quilo	8,90	7,90	2	8,70	10,13
Sardinha em lata, 130 gramas	2,34	2,40	27	2,41	0,42
Surubim, Filet, Congelado - Preço do Quilo	32,37	33,57	8	34,51	2,82
Surubim, Filet, Fresco - Preço do Quilo	39,90	41,30	2	42,35	2,55
Surubim, Posta, Congelado - Preço do Quilo	33,79	24,50	12	24,10	-1,60

* Pesquisa realizada pelo IPEAD no período de 15/02/16 até 17/02/16.

** Pesquisa realizada pelo IPEAD no período de 29/02/16 até 01/03/16.

*** Pesquisa realizada pelo IPEAD no período de 11/03/16 até 14/03/16.

FONTE: Fundação IPEAD/UFMG.

Tabela 3: Belo Horizonte, Preço médio de Outros produtos, 2º levantamento, março/2016

Produto	Fundação IPEAD				
	Preço médio Piloto* (R\$)	Preço médio 1º Lev ** (R\$)	Nº de Cotações	Preço médio 2º Lev *** (R\$)	Varição (%) – 2º Lev / 1º Lev
Outros					
Azeite de Oliva, embalagem com 500ml	18,68	19,46	147	20,02	2,88
Batata inglesa - Preço do quilo	4,34	3,66	118	3,76	2,73
Caixa de bombons, caixa com aproximadamente 355 gramas	7,73	7,58	25	7,45	-1,72
Ovo de galinha, caixa com 1 dúzia	4,72	5,33	90	5,58	4,69

* Pesquisa realizada pelo IPEAD no período de 01/01/16 até 31/01/16.

** Pesquisa realizada pelo IPEAD no período de 01/02/16 até 29/02/16.

*** Pesquisa realizada pelo IPEAD no período de 01/03/16 até 15/03/16.

FONTE: Fundação IPEAD/UFMG.