

JUROS PAGOS PELOS BANCOS AOS CLIENTES POR SUAS APLICAÇÕES MANTÊM RITMO DE QUEDA EM JUNHO

Junho/2024

A pesquisa sobre a evolução das taxas de juros mensais praticadas pelo sistema bancário brasileiro conduzida pela **Fundação Instituto de Pesquisas Econômicas, Administrativas e Contábeis de Minas Gerais - IPEAD** revelou que cinco das quatorze operações de crédito e financiamento para **pessoa física** apresentaram elevação no mês de junho de 2024 em relação ao mês anterior. Seis apresentaram queda e três apresentaram estabilidade. As taxas de juros de operações de captação, ou seja, os juros pagos pelos bancos aos clientes por suas aplicações, apresentaram queda, com exceção das *Cooperativas de crédito* que ocorreu alta.

As maiores altas nas operações para pessoa física ocorreram em *Construção Civil (Imóveis construídos)* (193,75%) e *Construção Civil (Imóveis na planta)* (65,52%). Já as operações que apresentaram as maiores quedas nas taxas de juros médias foram *Automóveis (montadoras)* (-5,19%), *Crédito pessoal não consignado* (-4,08%) e *Automóveis (Bancos e financeiras)* (-3,90%).

Quanto às taxas cobradas pelos bancos nas operações com pessoas jurídicas, a maioria apresentou queda em relação ao mês anterior: *Capital de giro* (-9,56%), *Desconto de duplicatas* (-2,21%) e *Conta garantida* (-1,45%). Por outro lado, a *Antecipação de faturas de cartão de crédito* apresentou alta de 6,73% em relação ao mês anterior.

A meta da taxa Selic continua em 10,50% ao ano, desde a última reunião do Comitê de Política Monetária (COPOM) do Banco Central realizada entre os dias 18 e 19 de junho de 2024.

Tabela 1: Belo Horizonte, taxas mensais de juros praticadas, junho/2024

Tipo de Empréstimo	Setores	Taxas praticadas (%)			Variação da taxa média em relação ao mês anterior (%)
		Menor Taxa	Taxa Média	Maior Taxa	
Pessoa Física	Aquisição de outros bens ⁽¹⁾	1,76	2,01	2,26	1,52
	Automóveis (Montadoras) ⁽¹⁾	0,45	1,46	2,63	-5,19
	Automóveis (Bancos e Financeiras) ⁽¹⁾	1,08	1,97	3,28	-3,90
	Cartão de Crédito Parcelado ^{(1) (4)}	2,71	8,34	11,52	-0,24
	Cartão de Crédito Rotativo Total ^{(1) (4) (5)}	6,09	12,68	16,85	-0,16
	Cheque especial ^{(1) (2)}	6,33	7,92	8,37	1,80
	Comércio Eletrônico	1,49	1,84	2,44	0,00
	Construção Civil Imóveis Construídos ⁽³⁾	0,14	0,94	1,52	193,75
	Construção Civil Imóveis na Planta ⁽³⁾	0,14	0,48	0,52	65,52
	Cooperativas de Crédito (empréstimo)	1,20	2,11	3,05	0,48
	Crédito pessoal consignado privado ⁽¹⁾	1,98	2,45	2,84	0,00
	Crédito pessoal consignado público ⁽¹⁾	1,53	1,64	1,78	-0,61
	Crédito pessoal não consignado ⁽¹⁾	1,39	3,53	6,28	-4,08
Pessoa Jurídica	Financiamento imobiliário com taxa de mercado ⁽¹⁾	0,80	0,84	0,90	0,00
	Antecipação de faturas de cartão de crédito ⁽¹⁾	0,89	1,11	1,45	6,73
	Capital de Giro ⁽¹⁾	1,56	2,46	3,89	-9,56
	Conta Garantida ⁽¹⁾	2,25	3,41	4,70	-1,45
Captação	Desconto de Duplicatas ⁽¹⁾	0,99	1,33	2,10	-2,21
	CDB ⁽⁷⁾		0,71		-2,74
	CDI ^{(6) (7)}		0,79		-4,82
	Cooperativas de Crédito (aplicação)	0,70	0,88	1,10	4,76
	Fundos de Curto Prazo	0,35	0,62	0,74	-3,12
	Fundos de Longo Prazo	0,63	0,77	0,89	-1,28
	Poupança (depósitos até 03/05/2012) ⁽⁷⁾		0,54		-8,47
	Poupança (depósitos a partir de 04/05/2012) ⁽⁷⁾		0,54		-8,47
Taxa SELIC mensal ^{(7) (8)}		0,79		-4,82	

Fonte: Fundação IPEAD/UFMG

(1) Dados coletados a partir de informações consolidadas no Banco Central do Brasil, nas 7 principais instituições financeiras do mercado: Banco do Brasil, CEF, Santander, Itaú, Bradesco, Citibank e Mercantil do Brasil.

(2) Não são consideradas vantagens progressivas.

(3) Inclui a variação dos indexadores CUB, TR, INCC e IGP-M.

(4) Dados disponibilizados a partir de abril/2015. É possível consultar períodos anteriores no site do Banco Central.

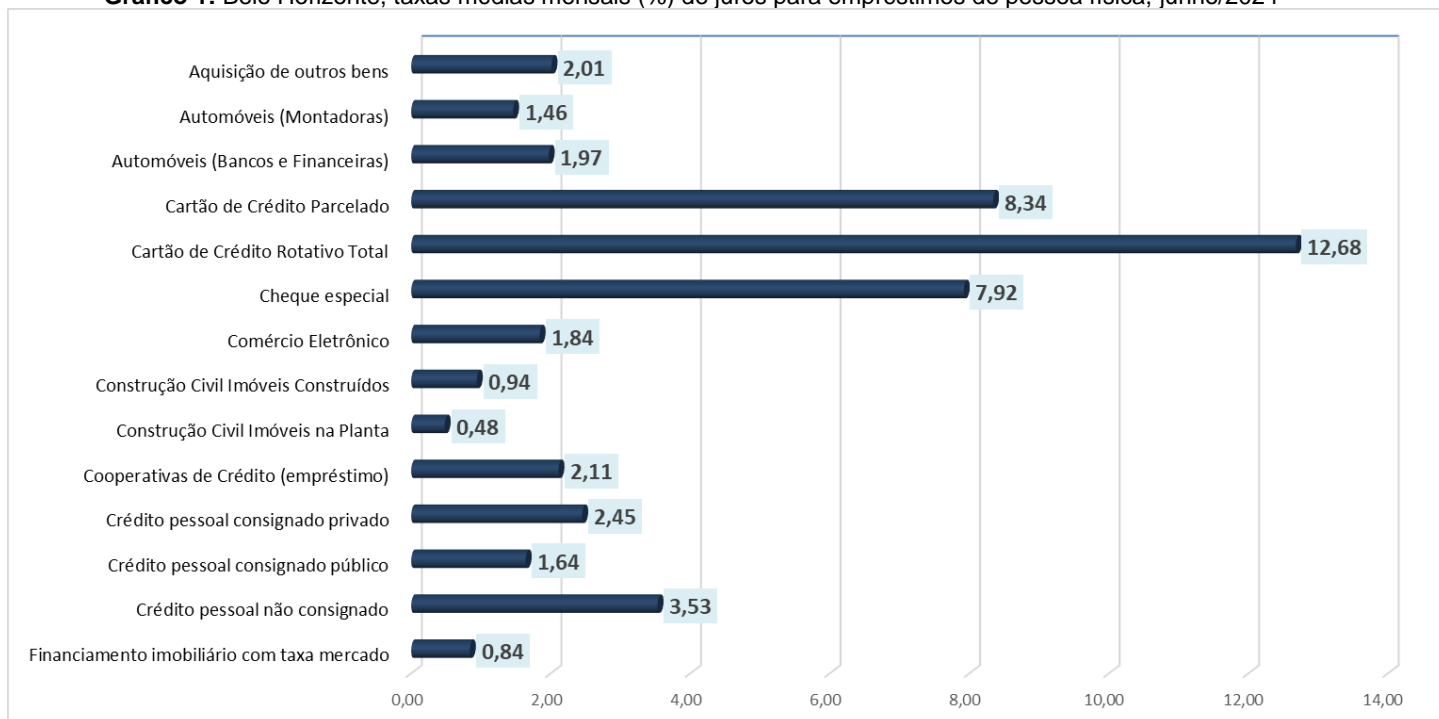
(5) Adotado pelo Banco Central. http://www.bcb.gov.br/contendo/home-ptbr/TextosApresentacoes/Apresentacao_Titulo_cartao_credito.pdf

(6) O CDI é o Certificado (título) emitido pelos bancos com o objetivo de transferir recursos entre instituições financeiras que têm reserva e instituições que necessitam de capital para repor o seu caixa. A média das taxas desses títulos é calculada e divulgada diariamente, sendo este dado acompanhado rigorosamente pela CETIP - Central de Custódia e Liquidação Financeira de Títulos. Para fins comparativos, apresenta-se nesta pesquisa o percentual acumulado no mês para o CDI, sendo esse valor obtido no site da CETIP em "Cálculo de acumulado entre datas".

(7) Dados da Anbima, Banco Central, B3, IBGE e Valor PRO.

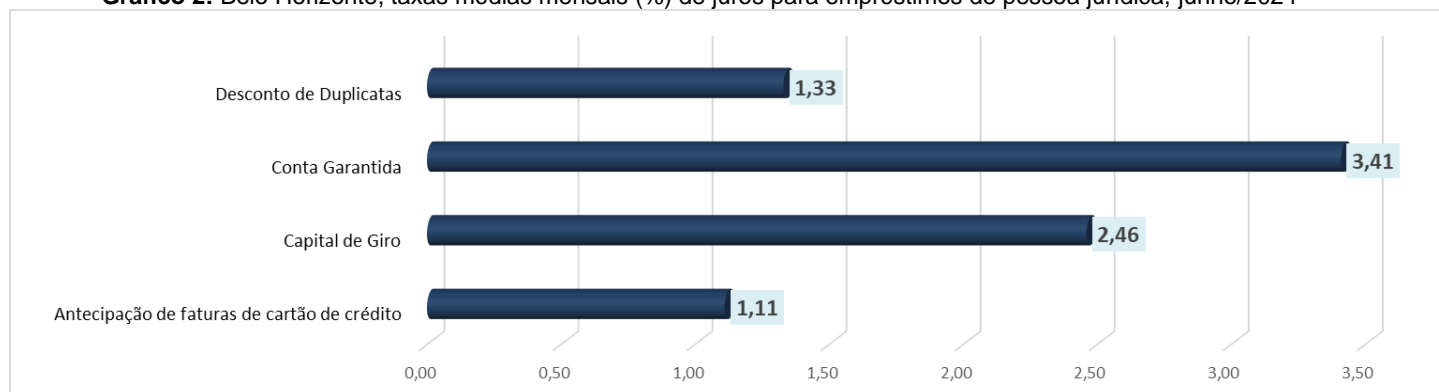
(8) Esta taxa é um resultado da média das taxas diárias acordadas em operações compromissadas com prazo de um dia útil de compra e venda de títulos públicos federais entre as instituições financeiras no sistema Selic.

Gráfico 1: Belo Horizonte, taxas médias mensais (%) de juros para empréstimos de pessoa física, junho/2024



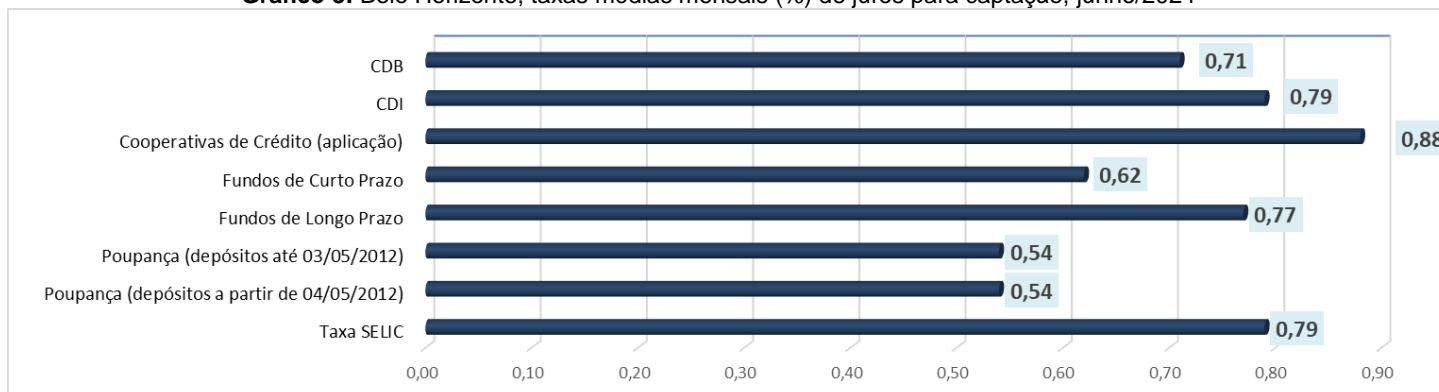
FONTE: Fundação IPEAD/UFMG.

Gráfico 2: Belo Horizonte, taxas médias mensais (%) de juros para empréstimos de pessoa jurídica, junho/2024



FONTE: Fundação IPEAD/UFMG.

Gráfico 3: Belo Horizonte, taxas médias mensais (%) de juros para captação, junho/2024



FONTE: Fundação IPEAD/UFMG.

Pesquisa mensal de juros

A pesquisa mensal sobre taxas de juros praticadas em Belo Horizonte-MG feita pela Fundação Instituto de Pesquisas Econômicas, Administrativas e Contábeis de Minas Gerais - Ipead - apresenta como resultado uma síntese das taxas praticadas nos empréstimos, para diversos setores da economia e na captação. A pesquisa é um balizador confiável e atualizado, capaz de auxiliar a população na tomada de decisão quanto ao momento adequado para contrair empréstimos ou aplicar recursos, o custo de cada tipo de empréstimo e a remuneração das principais opções de aplicação.