

TAXAS DE JUROS E INDICADORES FINANCEIROS PRATICADOS EM BELO HORIZONTE

Maio/2015

A pesquisa mensal sobre taxas de juros praticadas em Belo Horizonte apresenta como resultado uma síntese das taxas praticadas nos empréstimos pessoais, para os diversos setores da economia, e na captação, tornando-se um balizador confiável e atualizado capaz de auxiliar a população na tomada de decisão quanto ao momento adequado para contrair empréstimos ou aplicar recursos, o custo de cada tipo de empréstimo e a remuneração de cada tipo de aplicação.

A taxa média mensal de juros observada na maior parte dos tipos de empréstimos e captações, em maio de 2015, sofreu elevação quando comparada com o mês anterior. A taxa Selic está mantida em 13,25% ao ano, desde a última reunião do Comitê de Política Monetária do Banco Central (COPOM), ocorrida nos dias 28 e 29 de abril. As elevações na taxa básica de juros, promovidas por medidas de política monetária restritiva ao longo deste ano, tendem a desencorajar o consumo e, conseqüentemente, reduzir a circulação de recursos na economia.

Tabela 1: Belo Horizonte, taxas mensais de juros praticadas, maio/2015

Tipo de Empréstimo	Setores	Taxas praticadas (%)			
		Menor	Maior	Média	Varição
Pessoa Física	Aquisição de outros bens ⁽¹⁾	1,39	3,30	2,50	-35,19
	Aquisição de veículos ⁽¹⁾	1,51	2,17	1,85	1,57
	Automóveis Novos montadoras	0,99	2,04	1,54	1,32
	Automóveis Usados multimarcas	1,55	3,57	2,31	16,67
	Cartão de Crédito Parcelado ⁽¹⁾⁽⁵⁾	3,42	10,05	5,75	-2,64
	Cartão de Crédito Rotativo ⁽¹⁾⁽⁵⁾	5,54	15,37	13,07	-3,23
	Cheque especial ⁽¹⁾⁽²⁾	8,92	15,11	11,48	-0,01
	Comércio Eletrônico	1,49	2,29	1,75	9,88
	Construção Civil Imóveis Construídos ⁽³⁾	0,22	1,99	1,39	51,09
	Construção Civil Imóveis na Planta ⁽³⁾	0,22	0,98	0,46	-19,30
	Cooperativas de Crédito (empréstimo)	1,32	3,99	2,55	4,51
	Crédito pessoal consignado privado ⁽¹⁾	2,20	2,85	2,51	1,58
	Crédito pessoal consignado público ⁽¹⁾	1,71	2,30	1,87	1,01
	Crédito pessoal não consignado ⁽¹⁾	3,71	6,05	4,53	-0,96
Financiamento imobiliário com taxas reguladas ⁽¹⁾	0,92	0,99	0,96	-0,69	
Pessoa Jurídica	Antecipação de faturas de cartão de crédito ⁽¹⁾	2,60	3,56	2,89	-1,09
	Capital de Giro ⁽¹⁾	1,75	4,25	2,40	-1,00
	Conta Garantida ⁽¹⁾	2,40	4,31	2,94	-13,96
	Desconto de Duplicatas ⁽¹⁾	1,24	3,10	2,47	2,33
Captação	CDB 30 dias ⁽⁴⁾			0,94	3,30
	Cooperativas de Crédito (aplicação)			0,80	-2,44
	Fundos de Curto Prazo	0,54	0,90	0,76	4,11
	Fundos de Longo Prazo	0,80	0,96	0,88	6,02
	Poupança ⁽¹⁾			0,62	14,81
	Taxa SELIC ⁽¹⁾			1,04	2,97

(1) Dados coletados a partir de informações consolidadas no Banco Central do Brasil, nas 8 principais instituições financeiras do mercado: Banco do Brasil, CEF, HSBC, Santander, Itaú, Bradesco, Citibank, Mercantil do Brasil

(2) Não são consideradas vantagens progressivas

(3) Inclui a variação dos indexadores CUB, TR, INCC e IGP-M

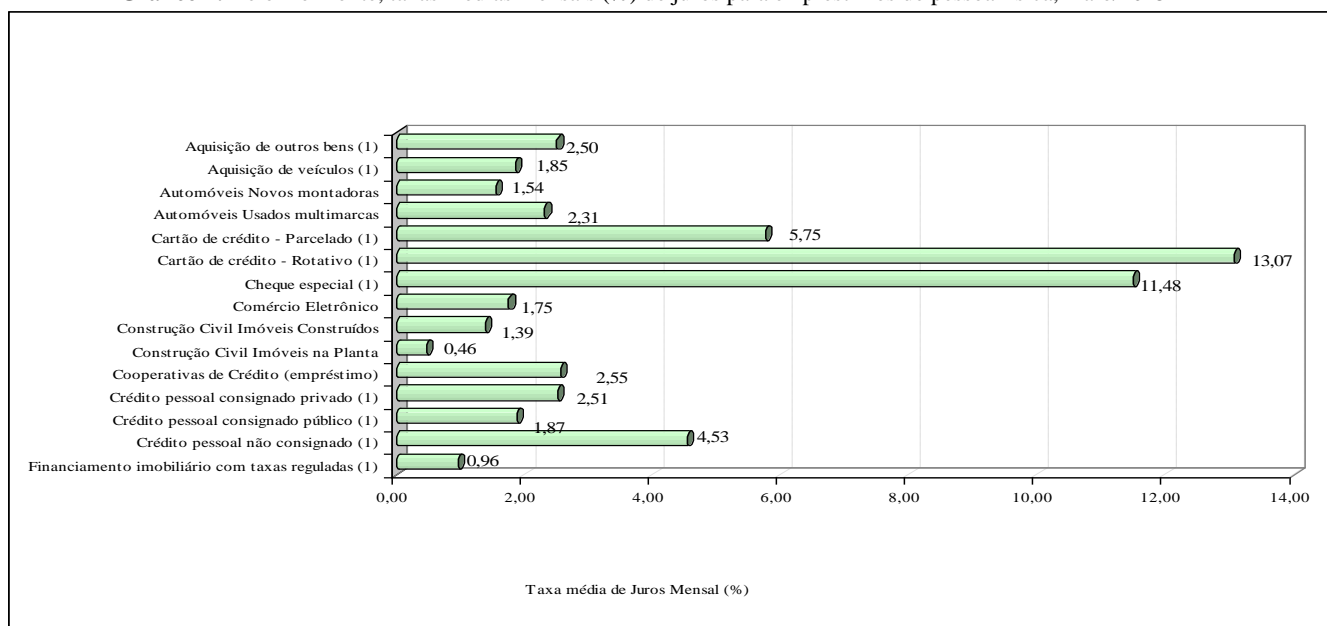
(4) Taxa Fornecida pelo mercado

(5) Dados disponibilizados a partir de abr/2015. É possível consultar períodos anteriores no site do Banco Central.

.. Não se aplica dados numéricos ND - não disponível

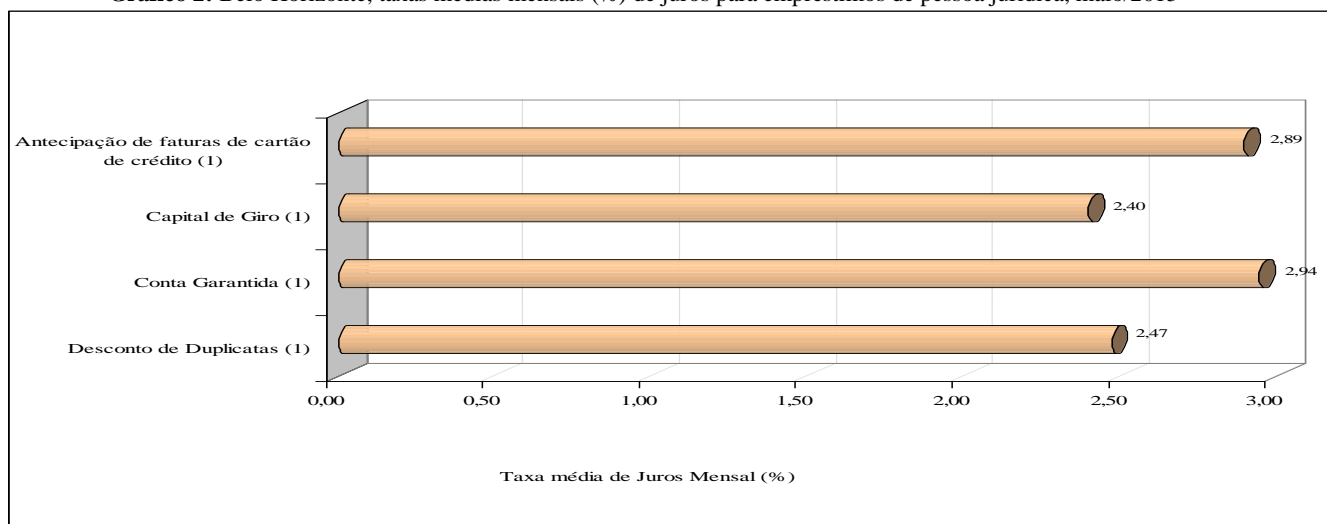
FONTE: Fundação IPEAD/UFMG

Gráfico 1: Belo Horizonte, taxas médias mensais (%) de juros para empréstimos de pessoa física, maio/2015



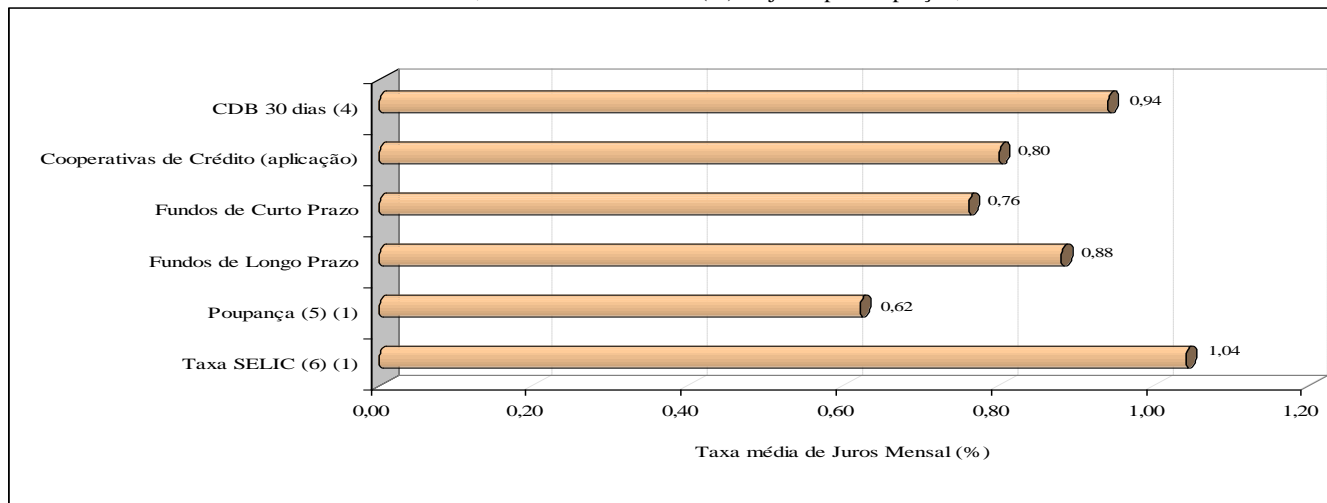
FONTE: Fundação IPEAD/UFMG

Gráfico 2: Belo Horizonte, taxas médias mensais (%) de juros para empréstimos de pessoa jurídica, maio/2015



FONTE: Fundação IPEAD/UFMG

Gráfico 3: Belo Horizonte, taxas médias mensais (%) de juros para captação, maio/2015



FONTE: Fundação IPEAD/UFMG